


3

# Educación





**CUADRO 3.1.1.**  
**EDUCACIÓN INICIAL: INSTITUCIONES POR ZONA Y SECTOR, SEGÚN DEPARTAMENTO. AÑO 2007**

DEPARTAMENTO	TOTAL				ZONA Y SECTOR							
					URBANA				RURAL			
	TOTAL	OFICIAL	PRIVADO	PRIVADO SUBVEN- CIONADO	TOTAL	OFICIAL	PRIVADO	PRIVADO SUBVEN- CIONADO	TOTAL	OFICIAL	PRIVADO	PRIVADO SUBVEN- CIONADO
Asunción	348	83	173	92	348	83	173	92	-	-	-	-
Concepción <sup>1/</sup>	274	248	2	25	55	37	2	17	219	211	-	8
San Pedro	630	601	8	21	74	55	4	14	556	545	4	7
Cordillera	298	268	6	24	65	42	6	17	233	226	-	7
Guairá	253	234	4	15	50	35	2	13	203	199	2	2
Caaguazú	644	602	14	28	112	80	8	24	532	522	6	4
Caazapá	281	273	4	4	30	23	3	4	251	250	1	-
Itapúa	429	368	34	27	123	72	30	21	306	296	4	6
Misiones	118	106	7	5	46	35	7	4	72	71	-	1
Paraguarí	309	293	5	11	52	37	4	11	257	256	1	-
Alto Paraná	518	397	93	28	278	166	87	25	240	231	6	3
Central	929	521	249	159	747	371	236	140	182	150	13	19
Ñeembucú	63	53	1	9	31	21	1	9	32	32	-	-
Amambay	82	63	13	6	46	30	11	5	36	33	2	1
Canindeyú	227	217	7	3	33	24	7	2	194	193	-	1
Pdte. Hayes	152	113	7	32	37	25	2	10	115	88	5	22
Boquerón	64	17	15	32	12	4	5	3	52	13	10	29
Alto Paraguay	22	19	1	2	6	4	-	2	16	15	1	-

1/ Existe una institución en el Departamento de Concepción con dos locales escolares y diferentes sectores en cada local

Nota: Incluye Educación Indígena

No se totaliza a nivel país porque existen instituciones que funcionan en diferentes locales ubicados en más de un departamento. Por ejemplo: El Dante Alighieri es una institución que funciona en un local en Asunción y en otro en el departamento Central y se contabiliza en cada uno de ellos.

Para contabilizar las instituciones se tiene en cuenta que sean única en cada departamento.

FUENTE: Anuario 2007. Ministerio de Educación y Cultura

### ● 3. Educación

**CUADRO 3.1.2.**  
**EDUCACION INICIAL <sup>1/</sup>: DOCENTES POR SECTOR, SEGÚN DEPARTAMENTO.**  
**AÑO 2007**

DEPARTAMENTO	TOTAL	SECTOR		
		OFICIAL	PRIVADO	PRIVADO SUBVENCIONADO
Asunción	1.188	206	679	345
Concepción	328	264	2	66
San Pedro	704	659	15	33
Cordillera	351	305	12	41
Guairá	290	258	6	27
Caaguazú	807	708	32	77
Caazapá	306	291	8	9
Itapúa	563	416	107	60
Misiones	166	121	31	16
Paraguarí	401	358	14	35
Alto Paraná	721	457	225	57
Central	1.816	867	670	351
Ñeembucú	109	80	1	34
Amambay	104	65	22	17
Canindeyú	247	231	13	5
Pdte. Hayes	182	131	12	42
Boquerón	81	20	19	42
Alto Paraguay	24	20	1	3

<sup>1/</sup> Comprende dos modalidades: Escolarizada y No escolarizada con sus respectivas etapas, maternal, jardín y preescolar.  
No se puede totalizar a nivel país porque existen docentes que enseñan en más de un departamento y se los contabiliza en cada uno de ellos.  
Nota: Incluye Educación Indígena.

FUENTE: Ministerio de Educación y Cultura

**CUADRO 3.1.3.**  
**EDUCACIÓN INICIAL <sup>1/</sup>: DOCENTES POR ZONA, SEGÚN DEPARTAMENTO.**  
**AÑO 2007**

DEPARTAMENTO	TOTAL	ZONA	
		URBANA	RURAL
Asunción	1.188	1.188	-
Concepción	328	117	212
San Pedro	704	125	582
Cordillera	351	114	245
Guairá	290	89	202
Caaguazú	807	246	575
Caazapá	306	52	257
Itapúa	563	254	322
Misiones	166	97	73
Paraguarí	401	119	294
Alto Paraná	721	479	247
Central	1.816	1.600	237
Ñeembucú	109	67	42
Amambay	104	72	35
Canindeyú	247	50	198
Pdte. Hayes	182	53	129
Boquerón	81	14	67
Alto Paraguay	24	7	17

<sup>1/</sup> Comprende dos modalidades: Escolarizada y No escolarizada con sus respectivas etapas, maternal, jardín y preescolar.  
No se puede totalizar a nivel país porque existen docentes que enseñan en más de un departamento y se los contabiliza en cada uno de ellos.  
Nota: Incluye Educación Indígena.

FUENTE: Ministerio de Educación y Cultura

**CUADRO 3.1.4.**  
**EDUCACIÓN INICIAL<sup>1/</sup>: MATRÍCULA POR SECTOR Y ZONA, SEGÚN DEPARTAMENTO Y SEXO. AÑO 2007**

DEPARTAMENTO Y SEXO	TOTAL			SECTOR Y ZONA								
	TOTAL	URBANA	RURAL	OFICIAL			PRIVADO			PRIVADO SUBVENCIONADO		
				TOTAL	URBANA	RURAL	TOTAL	URBANA	RURAL	TOTAL	URBANA	RURAL
<b>TOTAL</b>	<b>153.965</b>	<b>96.999</b>	<b>56.966</b>	<b>107.501</b>	<b>53.785</b>	<b>53.716</b>	<b>22.591</b>	<b>21.628</b>	<b>963</b>	<b>23.873</b>	<b>21.586</b>	<b>2.287</b>
Hombres	78.063	49.020	29.043	54.525	27.197	27.328	11.582	11.079	503	11.956	10.744	1.212
Mujeres	75.902	47.979	27.923	52.976	26.588	26.388	11.009	10.549	460	11.917	10.842	1.075
<b>ASUNCIÓN</b>	<b>19.054</b>	<b>19.054</b>	<b>-</b>	<b>4.901</b>	<b>4.901</b>	<b>-</b>	<b>7.970</b>	<b>7.970</b>	<b>-</b>	<b>6.183</b>	<b>6.183</b>	<b>-</b>
Hombres	9.712	9.712	-	2.474	2.474	-	4.125	4.125	-	3.113	3.113	-
Mujeres	9.342	9.342	-	2.427	2.427	-	3.845	3.845	-	3.070	3.070	-
<b>CONCEPCIÓN</b>	<b>6.030</b>	<b>2.861</b>	<b>3.169</b>	<b>4.685</b>	<b>1.627</b>	<b>3.058</b>	<b>51</b>	<b>51</b>	<b>-</b>	<b>1.294</b>	<b>1.183</b>	<b>111</b>
Hombres	3.030	1.436	1.594	2.334	805	1.529	33	33	-	663	598	65
Mujeres	3.000	1.425	1.575	2.351	822	1.529	18	18	-	631	585	46
<b>SAN PEDRO</b>	<b>10.399</b>	<b>2.519</b>	<b>7.880</b>	<b>9.629</b>	<b>1.870</b>	<b>7.759</b>	<b>108</b>	<b>75</b>	<b>33</b>	<b>662</b>	<b>574</b>	<b>88</b>
Hombres	5.235	1.252	3.983	4.844	923	3.921	61	43	18	330	286	44
Mujeres	5.164	1.267	3.897	4.785	947	3.838	47	32	15	332	288	44
<b>CORDILLERA</b>	<b>6.454</b>	<b>2.711</b>	<b>3.743</b>	<b>5.481</b>	<b>1.936</b>	<b>3.545</b>	<b>147</b>	<b>147</b>	<b>-</b>	<b>826</b>	<b>628</b>	<b>198</b>
Hombres	3.182	1.348	1.834	2.694	967	1.727	71	71	-	417	310	107
Mujeres	3.272	1.363	1.909	2.787	969	1.818	76	76	-	409	318	91
<b>GUAIRÁ</b>	<b>4.881</b>	<b>2.029</b>	<b>2.852</b>	<b>4.223</b>	<b>1.421</b>	<b>2.802</b>	<b>82</b>	<b>58</b>	<b>24</b>	<b>576</b>	<b>550</b>	<b>26</b>
Hombres	2.468	1.009	1.459	2.150	714	1.436	39	28	11	279	267	12
Mujeres	2.413	1.020	1.393	2.073	707	1.366	43	30	13	297	283	14
<b>CAAGUAZÚ</b>	<b>14.889</b>	<b>5.660</b>	<b>9.229</b>	<b>12.995</b>	<b>3.982</b>	<b>9.013</b>	<b>461</b>	<b>338</b>	<b>123</b>	<b>1.433</b>	<b>1.340</b>	<b>93</b>
Hombres	7.624	2.876	4.748	6.644	2.008	4.636	230	167	63	750	701	49
Mujeres	7.265	2.784	4.481	6.351	1.974	4.377	231	171	60	683	639	44
<b>CAAZAPÁ</b>	<b>4.344</b>	<b>990</b>	<b>3.354</b>	<b>4.127</b>	<b>774</b>	<b>3.353</b>	<b>65</b>	<b>64</b>	<b>1</b>	<b>152</b>	<b>152</b>	<b>-</b>
Hombres	2.190	519	1.671	2.077	406	1.671	33	33	-	80	80	-
Mujeres	2.154	471	1.683	2.050	368	1.682	32	31	1	72	72	-
<b>ITAPÚA</b>	<b>10.495</b>	<b>5.132</b>	<b>5.363</b>	<b>7.978</b>	<b>2.802</b>	<b>5.176</b>	<b>1.220</b>	<b>1.147</b>	<b>73</b>	<b>1.297</b>	<b>1.183</b>	<b>114</b>
Hombres	5.348	2.592	2.756	4.052	1.416	2.636	645	593	52	651	583	68
Mujeres	5.147	2.540	2.607	3.926	1.386	2.540	575	554	21	646	600	46
<b>MISIONES</b>	<b>2.839</b>	<b>1.951</b>	<b>888</b>	<b>2.157</b>	<b>1.317</b>	<b>840</b>	<b>355</b>	<b>355</b>	<b>-</b>	<b>327</b>	<b>279</b>	<b>48</b>
Hombres	1.438	983	455	1.112	677	435	179	179	-	147	127	20
Mujeres	1.401	968	433	1.045	640	405	176	176	-	180	152	28
<b>PARAGUARÍ</b>	<b>6.019</b>	<b>2.307</b>	<b>3.712</b>	<b>5.252</b>	<b>1.552</b>	<b>3.700</b>	<b>81</b>	<b>69</b>	<b>12</b>	<b>686</b>	<b>686</b>	<b>-</b>
Hombres	3.043	1.148	1.895	2.677	787	1.890	39	34	5	327	327	-
Mujeres	2.976	1.159	1.817	2.575	765	1.810	42	35	7	359	359	-
<b>ALTO PARANÁ</b>	<b>16.554</b>	<b>12.308</b>	<b>4.246</b>	<b>11.968</b>	<b>7.945</b>	<b>4.023</b>	<b>3.316</b>	<b>3.181</b>	<b>135</b>	<b>1.270</b>	<b>1.182</b>	<b>88</b>
Hombres	8.474	6.244	2.230	6.119	4.016	2.103	1.728	1.652	76	627	576	51
Mujeres	8.080	6.064	2.016	5.849	3.929	1.920	1.588	1.529	59	643	606	37
<b>CENTRAL</b>	<b>39.669</b>	<b>33.876</b>	<b>5.793</b>	<b>25.053</b>	<b>20.089</b>	<b>4.964</b>	<b>7.680</b>	<b>7.456</b>	<b>224</b>	<b>6.936</b>	<b>6.331</b>	<b>605</b>
Hombres	20.092	17.126	2.966	12.767	10.227	2.540	3.874	3.767	107	3.451	3.132	319
Mujeres	19.577	16.750	2.827	12.286	9.862	2.424	3.806	3.689	117	3.485	3.199	286
<b>ÑEEMBUCÚ</b>	<b>1.595</b>	<b>1.134</b>	<b>461</b>	<b>1.140</b>	<b>679</b>	<b>461</b>	<b>28</b>	<b>28</b>	<b>-</b>	<b>427</b>	<b>427</b>	<b>-</b>
Hombres	795	549	246	572	326	246	11	11	-	212	212	-
Mujeres	800	585	215	568	353	215	17	17	-	215	215	-
<b>AMAMBAY</b>	<b>2.145</b>	<b>1.668</b>	<b>477</b>	<b>1.392</b>	<b>1.015</b>	<b>377</b>	<b>379</b>	<b>315</b>	<b>64</b>	<b>374</b>	<b>338</b>	<b>36</b>
Hombres	1.074	836	238	697	510	187	190	157	33	187	169	18
Mujeres	1.071	832	239	695	505	190	189	158	31	187	169	18
<b>CANINDEYÚ</b>	<b>4.459</b>	<b>1.303</b>	<b>3.156</b>	<b>4.147</b>	<b>1.008</b>	<b>3.139</b>	<b>233</b>	<b>233</b>	<b>-</b>	<b>79</b>	<b>62</b>	<b>17</b>
Hombres	2.227	634	1.593	2.086	504	1.582	109	109	-	32	21	11
Mujeres	2.232	669	1.563	2.061	504	1.557	124	124	-	47	41	6
<b>PDTE. HAYES</b>	<b>2.636</b>	<b>1.102</b>	<b>1.534</b>	<b>1.817</b>	<b>693</b>	<b>1.124</b>	<b>122</b>	<b>69</b>	<b>53</b>	<b>697</b>	<b>340</b>	<b>357</b>
Hombres	1.355	560	795	939	349	590	68	39	29	348	172	176
Mujeres	1.281	542	739	878	344	534	54	30	24	349	168	181

### ● 3. Educación

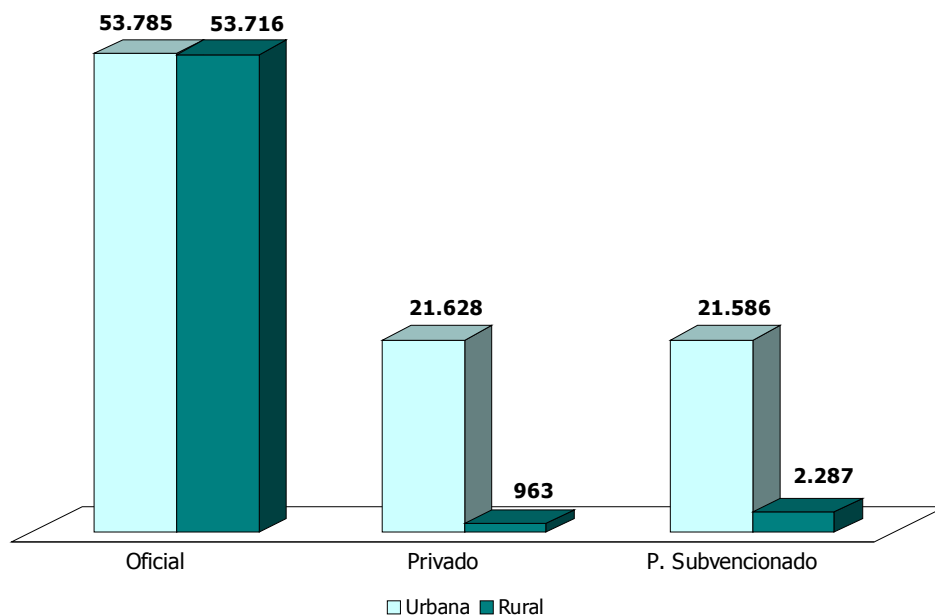
CUADRO 3.1.4. (Continuación) Año 2007

DEPARTAMENTO Y SEXO	TOTAL			SECTOR Y ZONA								
	TOTAL	URBANA	RURAL	OFICIAL			PRIVADO			PRIVADO SUBVENCIONADO		
				TOTAL	URBANA	RURAL	TOTAL	URBANA	RURAL	TOTAL	URBANA	RURAL
BOQUERÓN	1.046	224	822	218	76	142	246	72	174	582	76	506
Hombres	541	110	431	112	38	74	123	38	85	306	34	272
Mujeres	505	114	391	106	38	68	123	34	89	276	42	234
ALTO PARAGUAY	457	170	287	338	98	240	47	-	47	72	72	-
Hombres	235	86	149	175	50	125	24	-	24	36	36	-
Mujeres	222	84	138	163	48	115	23	-	23	36	36	-

1/ Comprende dos modalidades: Escolarizada y No escolarizada con sus respectivas etapas: maternal, jardín y preescolar  
Nota: Incluye Educación Indígena.

FUENTE: Anuario 2007. Ministerio de Educación y Cultura

#### EDUCACIÓN INICIAL: ALUMNOS MATRICULADOS POR ZONA Y SECTOR. AÑO 2007



Cuadro 3.1.4

**CUADRO 3.2.1. EDUCACIÓN ESCOLAR BÁSICA: INSTITUCIONES ESCOLARES POR CICLO Y ZONA, SEGÚN DEPARTAMENTO Y SECTOR. AÑO 2007**

DEPARTAMENTO Y SECTOR	CICLO Y ZONA																	
	TOTAL		1 <sup>er</sup> CICLO		2 <sup>do</sup> CICLO		3 <sup>er</sup> CICLO		1 <sup>er</sup> y 2 <sup>do</sup> CICLO		1 <sup>er</sup> y 3 <sup>er</sup> CICLO		2 <sup>do</sup> y 3 <sup>er</sup> CICLO		1 <sup>er</sup> , 2 <sup>do</sup> y 3 <sup>er</sup> CICLO			
	TOTAL	RURAL	TOTAL	URBANA	TOTAL	URBANA	TOTAL	URBANA	TOTAL	URBANA	TOTAL	URBANA	TOTAL	URBANA	TOTAL	URBANA	TOTAL	URBANA
ASUNCIÓN	329	-	6	6	-	-	64	64	51	51	-	1	1	-	-	207	207	-
Oficial	137	-	-	-	-	-	55	55	20	20	-	-	-	-	-	62	62	-
Privado	109	-	5	5	-	-	4	4	13	13	-	1	1	-	-	86	86	-
P. Subvencionado	83	-	1	1	-	-	5	5	18	18	-	-	-	-	-	59	59	-
CONCEPCIÓN	408	341	17	17	-	-	36	15	21	200	17	183	-	-	-	154	34	120
Oficial	378	48	16	15	-	-	34	13	21	190	11	179	-	-	-	138	23	115
Privado	1	1	-	-	-	-	-	-	1	1	-	-	-	-	-	-	-	-
P. Subvencionado	29	18	2	2	-	-	2	2	9	9	5	4	-	-	16	11	5	
SAN PEDRO	939	105	834	20	18	-	142	30	112	483	41	452	1	1	-	283	31	252
Oficial	900	84	816	17	17	-	133	26	107	475	31	444	-	-	-	275	27	248
Privado	11	4	7	1	1	-	1	1	8	8	4	4	-	-	-	1	1	1
P. Subvencionado	28	17	11	2	2	-	8	4	10	6	4	4	1	1	-	7	4	3
CORDILLERA	369	92	307	8	5	3	-	29	49	218	29	189	-	-	-	95	29	66
Oficial	367	68	299	6	3	3	-	74	26	203	18	185	-	-	-	84	21	63
Privado	6	6	-	1	1	-	1	1	2	2	2	2	-	-	-	2	2	-
P. Subvencionado	26	18	8	1	1	-	3	2	13	9	4	4	-	-	-	9	6	3
GUAIRÁ	362	79	283	18	18	1	-	56	29	27	188	27	161	-	-	99	23	76
Oficial	335	59	276	18	18	1	-	48	24	24	179	20	159	-	-	80	15	74
Privado	5	3	2	-	-	-	-	3	3	3	3	2	1	-	-	2	1	1
P. Subvencionado	22	17	5	-	-	-	-	8	5	6	5	1	1	-	-	8	7	1
CAAGUAZÚ	890	151	739	19	17	-	-	137	44	93	426	41	385	-	-	308	64	244
Oficial	846	118	728	16	15	-	-	130	37	93	411	30	381	-	-	289	50	239
Privado	15	8	7	2	1	1	-	2	2	6	3	3	3	-	-	5	2	3
P. Subvencionado	29	25	4	1	1	-	-	5	5	9	8	1	1	-	-	14	12	2
CAAZAPÁ	425	45	380	19	2	17	-	55	12	43	204	10	194	-	-	146	20	126
Oficial	412	33	379	18	1	17	-	53	10	43	202	9	183	-	-	139	13	126
Privado	6	5	1	1	-	-	-	2	2	2	2	1	1	-	-	3	3	-
P. Subvencionado	7	7	-	-	-	1	-	2	2	-	-	-	-	-	-	4	4	-
ITAPUA	841	166	675	24	5	19	-	101	45	56	502	49	453	-	-	214	67	147
Oficial	763	109	654	19	19	-	-	88	36	52	470	30	440	-	-	188	43	143
Privado	38	30	8	5	5	-	-	4	3	1	13	9	4	-	-	16	13	3
P. Subvencionado	40	27	13	-	-	-	-	9	6	3	19	10	9	-	-	12	11	1
MISIONES	198	58	140	6	6	-	-	38	14	24	105	21	85	-	-	48	23	25
Oficial	189	49	140	6	6	-	-	36	12	24	102	17	85	-	-	45	20	25
Privado	4	4	-	-	-	-	-	2	2	2	2	2	2	-	-	2	2	-
P. Subvencionado	5	5	-	-	-	-	-	2	2	2	2	2	2	-	-	1	1	-
PARAGUARÍ	456	82	374	12	5	7	-	75	32	43	224	20	204	-	-	145	25	120
Oficial	435	62	373	10	4	6	-	68	25	43	220	16	204	-	-	137	17	120
Privado	8	7	1	2	1	1	-	3	3	3	1	1	1	-	-	2	2	-
P. Subvencionado	13	13	-	-	-	-	-	4	4	-	3	3	3	-	-	6	6	-

# 3. Educación

CUADRO 3.2.1. (Continuación) Año 2007

DEPARTAMENTO Y SECTOR	TOTAL		CICLO Y ZONA																							
	TOTAL		1º CICLO			2º CICLO			3º CICLO			1º y 2º CICLO			1º y 3º CICLO			2º y 3º CICLO			1º, 2º y 3º CICLO					
	URBANA	RURAL	TOTAL	URBANA	RURAL	TOTAL	URBANA	RURAL	TOTAL	URBANA	RURAL	TOTAL	URBANA	RURAL	TOTAL	URBANA	RURAL	TOTAL	URBANA	RURAL	TOTAL	URBANA	RURAL	TOTAL		
ALTO PARANÁ	810	336	474	19	7	12	-	-	-	55	37	377	77	300	-	-	-	-	-	-	-	-	-	322	197	125
Oficial	678	219	459	13	1	12	-	-	-	51	35	349	53	286	-	-	-	-	-	-	-	-	-	230	114	116
Privado	98	90	9	5	5	-	-	-	-	3	-	22	19	3	-	-	-	-	-	-	-	-	-	68	63	6
P. Subvencionado	33	27	6	1	1	-	-	-	-	1	2	6	5	1	-	-	-	-	-	-	-	-	-	23	20	3
CENTRAL	1,041	835	206	31	24	7	-	-	-	106	24	261	182	79	2	2	-	-	-	-	-	-	-	617	521	96
Oficial	641	467	174	10	5	5	-	-	-	97	23	88	66	66	-	-	-	-	-	-	-	-	-	357	277	80
Privado	240	228	12	17	15	2	-	-	-	5	4	73	67	6	1	1	-	-	-	-	-	-	-	144	140	4
P. Subvencionado	160	140	20	4	4	-	-	-	-	4	1	34	27	7	1	1	-	-	-	-	-	-	-	116	104	12
ÑEMBUCÚ	197	52	145	2	-	2	1	1	-	43	21	146	26	120	-	-	-	-	-	-	-	-	-	5	4	1
Oficial	186	41	145	2	-	2	1	1	-	40	18	139	19	120	-	-	-	-	-	-	-	-	-	-	3	1
Privado	-	-	-	-	-	-	-	-	-	-	-	-	-	-	-	-	-	-	-	-	-	-	-	-	-	-
P. Subvencionado	11	11	-	-	-	-	-	-	-	3	3	7	7	-	-	-	-	-	-	-	-	-	-	-	-	1
AMAMBAY	202	70	132	5	-	5	-	-	-	23	9	140	27	113	-	-	-	-	-	-	-	-	-	25	20	5
Oficial	179	52	127	4	-	4	-	-	-	21	9	123	20	109	-	-	-	-	-	-	-	-	-	16	11	5
Privado	15	12	3	1	-	1	-	-	-	1	1	7	5	2	-	-	-	-	-	-	-	-	-	6	6	6
P. Subvencionado	8	6	2	-	-	-	-	-	-	1	-	4	2	-	-	-	-	-	-	-	-	-	-	3	3	-
CANINDEYÚ	397	49	348	10	3	7	-	-	-	11	20	196	13	183	-	-	-	-	-	-	-	-	-	160	22	138
Oficial	385	39	346	10	3	7	-	-	-	10	19	192	10	182	-	-	-	-	-	-	-	-	-	154	16	138
Privado	7	7	-	-	-	-	-	-	-	-	-	3	3	-	-	-	-	-	-	-	-	-	-	4	4	-
P. Subvencionado	5	3	2	-	-	-	-	-	-	2	1	1	-	1	-	-	-	-	-	-	-	-	-	2	2	-
PDTE HAYES	220	48	172	10	1	9	-	-	-	8	13	124	17	107	-	-	-	-	-	-	-	-	-	65	22	43
Oficial	154	34	120	4	-	4	-	-	-	7	9	88	12	76	-	-	-	-	-	-	-	-	-	46	15	31
Privado	12	3	9	1	-	1	-	-	-	1	1	7	1	6	-	-	-	-	-	-	-	-	-	3	2	1
P. Subvencionado	54	11	43	5	1	4	-	-	-	1	3	29	4	25	-	-	-	-	-	-	-	-	-	16	5	11
BOQUERÓN	113	17	96	19	3	16	-	-	-	3	7	61	7	54	-	-	-	-	-	-	-	-	-	22	4	18
Oficial	29	6	23	4	2	2	-	-	-	4	1	3	18	2	16	-	-	-	-	-	-	-	-	3	1	2
Privado	22	6	16	1	1	-	-	-	-	1	3	17	4	13	-	-	-	-	-	-	-	-	-	-	-	-
P. Subvencionado	62	5	57	14	-	14	-	-	-	1	1	26	1	25	-	-	-	-	-	-	-	-	-	1	19	3
ALTO PARAGUAY	37	9	28	1	1	-	-	-	-	8	2	25	4	21	-	-	-	-	-	-	-	-	-	3	2	1
Oficial	34	8	26	1	1	-	-	-	-	8	2	23	4	19	-	-	-	-	-	-	-	-	-	2	1	1
Privado	-	-	-	-	-	-	-	-	-	-	-	-	-	-	-	-	-	-	-	-	-	-	-	-	-	-
P. Subvencionado	3	1	2	-	-	-	-	-	-	-	-	2	-	2	-	-	-	-	-	-	-	-	-	1	1	-

Nota: Incluye Educación Indígena. No se totaliza a nivel país porque existen instituciones que funcionan en diferentes locales ubicados en más de un departamento. Por ejemplo: El Dante Alighieri es una institución que funciona en un local en Asunción y en otro en el departamento Central y se contabiliza en cada uno de ellos. Para contabilizar las instituciones se tiene en cuenta que sean únicas en cada departamento.

FUENTE: Anuario 2007. Ministerio de Educación y Cultura



**CUADRO 3.2.2.**  
**EDUCACIÓN ESCOLAR BÁSICA. PRIMER Y SEGUNDO CICLO: DOCENTES**  
**POR SECTOR, SEGÚN DEPARTAMENTO. AÑO 2007**

DEPARTAMENTO	TOTAL	SECTOR		
		OFICIAL	PRIVADO	PRIVADO SUBVENCIONADO
Asunción	3.238	1.202	1.299	911
Concepción	1.595	1.366	5	236
San Pedro	3.356	3.214	40	111
Cordillera	1.892	1.713	27	191
Guairá	1.518	1.401	28	102
Caaguazú	3.371	3.134	50	206
Caazapá	1.549	1.496	19	39
Itapúa	2.997	2.575	243	248
Misiones	837	758	45	43
Paraguarí	2.024	1.903	30	108
Alto Paraná	3.332	2.601	571	206
Central	7.355	4.759	1.679	1.186
Ñeembucú	588	513	-	90
Amambay	602	480	72	63
Canindeyú	1.269	1.221	30	19
Pdte. Hayes	744	500	54	195
Boquerón	325	65	73	190
Alto Paraguay	113	99	-	17

No se puede totalizar a nivel país porque existen docentes que enseñan en más de un departamento y/o sector se los contabiliza en cada uno de ellos.

Nota: Incluye Educación Indígena.

FUENTE: Ministerio de Educación y Cultura

**CUADRO 3.2.3.**  
**EDUCACIÓN ESCOLAR BÁSICA. PRIMER Y SEGUNDO CICLO: DOCENTES**  
**POR ZONA, SEGÚN DEPARTAMENTO. AÑO 2007**

DEPARTAMENTO	TOTAL	ZONA	
		URBANA	RURAL
Asunción	3.238	3.238	-
Concepción	1.595	506	1.098
San Pedro	3.356	533	2.841
Cordillera	1.892	634	1.315
Guairá	1.518	499	1.044
Caaguazú	3.371	960	2.435
Caazapá	1.549	253	1.314
Itapúa	2.997	999	2.046
Misiones	837	430	430
Paraguarí	2.024	518	1.550
Alto Paraná	3.332	2.032	1.333
Central	7.355	6.217	1.212
Ñeembucú	588	269	332
Amambay	602	374	237
Canindeyú	1.269	255	1.023
Pdte. Hayes	744	242	511
Boquerón	325	58	267
Alto Paraguay	113	41	73

No se puede totalizar a nivel país porque existen docentes que enseñan en más de un departamento y/o zona se los contabiliza en cada uno de ellos.

Nota: Incluye Educación Indígena.

FUENTE: Ministerio de Educación y Cultura

### ● 3. Educación

**CUADRO 3.2.4.**  
**EDUCACIÓN ESCOLAR BÁSICA. TERCER CICLO: DOCENTES POR SECTOR,**  
**SEGÚN DEPARTAMENTO. AÑO 2007**

DEPARTAMENTO	TOTAL	SECTOR		
		OFICIAL	PRIVADO	PRIVADO SUBVENCIONADO
Asunción	3.399	1.717	1.233	906
Concepción	1.176	1.038	-	239
San Pedro	2.404	2.300	16	149
Cordillera	1.383	1.286	27	145
Guairá	1.153	1.060	17	180
Caaguazú	2.653	2.516	65	190
Caazapá	1.169	1.126	22	54
Itapúa	1.883	1.623	208	286
Misiones	682	633	27	60
Paraguarí	1.601	1.529	61	119
Alto Paraná	2.430	1.856	574	252
Central	5.968	4.179	1.487	1.320
Ñeembucú	405	368	-	91
Amambay	432	364	69	49
Canindeyú	888	843	22	41
Pdte. Hayes	482	374	30	146
Boquerón	230	40	94	100
Alto Paraguay	55	51	-	5

No se puede totalizar a nivel país porque existen docentes que enseñan en más de un departamento y/o sector se los contabiliza en cada uno de ellos.

FUENTE: Ministerio de Educación y Cultura

**CUADRO 3.2.5.**  
**EDUCACIÓN ESCOLAR BÁSICA. TERCER CICLO: DOCENTES POR ZONA,**  
**SEGÚN DEPARTAMENTO. AÑO 2007**

DEPARTAMENTO	TOTAL	ZONA	
		URBANA	RURAL
Asunción	3.399	3.399	-
Concepción	1.176	574	797
San Pedro	2.404	658	1.957
Cordillera	1.383	780	935
Guairá	1.153	624	734
Caaguazú	2.653	1.081	1.953
Caazapá	1.169	308	965
Itapúa	1.883	1.102	1.189
Misiones	682	449	364
Paraguarí	1.601	709	1.246
Alto Paraná	2.430	1.814	834
Central	5.968	5.503	1.101
Ñeembucú	405	284	171
Amambay	432	392	113
Canindeyú	888	247	691
Pdte. Hayes	482	236	337
Boquerón	230	64	168
Alto Paraguay	55	22	33

No se puede totalizar a nivel país porque existen docentes que enseñan en más de un departamento y/o zona se los contabiliza en cada uno de ellos.

FUENTE: Ministerio de Educación y Cultura

**CUADRO 3.2.6.**  
**EDUCACIÓN ESCOLAR BÁSICA: ALUMNOS MATRICULADOS POR SECTOR Y ZONA,**  
**SEGÚN DEPARTAMENTO Y SEXO. AÑO 2007**

DEPARTAMENTO Y SEXO	TOTAL			SECTOR Y ZONA								
	TOTAL	URBANA	RURAL	OFICIAL			PRIVADO			PRIVADO SUBVENCIONADO		
				TOTAL	URBANA	RURAL	TOTAL	URBANA	RURAL	TOTAL	URBANA	RURAL
<b>TOTAL</b>	<b>1.207.939</b>	<b>687.342</b>	<b>520.597</b>	<b>990.433</b>	<b>493.394</b>	<b>497.039</b>	<b>81.698</b>	<b>76.605</b>	<b>5.093</b>	<b>135.808</b>	<b>117.343</b>	<b>18.465</b>
Hombres	619.578	346.932	272.646	510.863	250.337	260.526	41.643	39.024	2.619	67.072	57.571	9.501
Mujeres	588.361	340.410	247.951	479.570	243.057	236.513	40.055	37.581	2.474	68.736	59.772	8.964
<b>ASUNCIÓN</b>	<b>103.001</b>	<b>103.001</b>	<b>-</b>	<b>47.569</b>	<b>47.569</b>	<b>-</b>	<b>25.760</b>	<b>25.760</b>	<b>-</b>	<b>29.672</b>	<b>29.672</b>	<b>-</b>
Hombres	51.554	51.554	-	23.945	23.945	-	13.208	13.208	-	14.401	14.401	-
Mujeres	51.447	51.447	-	23.624	23.624	-	12.552	12.552	-	15.271	15.271	-
<b>CONCEPCIÓN</b>	<b>50.179</b>	<b>19.557</b>	<b>30.622</b>	<b>42.248</b>	<b>12.471</b>	<b>29.777</b>	<b>57</b>	<b>57</b>	<b>-</b>	<b>7.874</b>	<b>7.029</b>	<b>845</b>
Hombres	25.769	9.882	15.887	21.838	6.376	15.462	32	32	-	3.899	3.474	425
Mujeres	24.410	9.675	14.735	20.410	6.095	14.315	25	25	-	3.975	3.555	420
<b>SAN PEDRO</b>	<b>90.920</b>	<b>17.457</b>	<b>73.463</b>	<b>86.838</b>	<b>14.605</b>	<b>72.233</b>	<b>581</b>	<b>222</b>	<b>359</b>	<b>3.501</b>	<b>2.630</b>	<b>871</b>
Hombres	47.473	8.895	38.578	45.424	7.479	37.945	300	108	192	1.749	1.308	441
Mujeres	43.447	8.562	34.885	41.414	7.126	34.288	281	114	167	1.752	1.322	430
<b>CORDILLERA</b>	<b>54.889</b>	<b>22.490</b>	<b>32.399</b>	<b>49.636</b>	<b>18.498</b>	<b>31.138</b>	<b>364</b>	<b>364</b>	<b>-</b>	<b>4.889</b>	<b>3.628</b>	<b>1.261</b>
Hombres	28.555	11.454	17.101	25.923	9.435	16.488	188	188	-	2.444	1.831	613
Mujeres	26.334	11.036	15.298	23.713	9.063	14.650	176	176	-	2.445	1.797	648
<b>GUAIRÁ</b>	<b>39.682</b>	<b>15.821</b>	<b>23.861</b>	<b>35.752</b>	<b>12.511</b>	<b>23.241</b>	<b>299</b>	<b>167</b>	<b>132</b>	<b>3.631</b>	<b>3.143</b>	<b>488</b>
Hombres	20.398	7.977	12.421	18.544	6.443	12.101	150	81	69	1.704	1.453	251
Mujeres	19.284	7.844	11.440	17.208	6.068	11.140	149	86	63	1.927	1.690	237
<b>CAAGUAZÚ</b>	<b>108.858</b>	<b>38.457</b>	<b>70.401</b>	<b>101.389</b>	<b>31.860</b>	<b>69.529</b>	<b>1.297</b>	<b>819</b>	<b>478</b>	<b>6.172</b>	<b>5.778</b>	<b>394</b>
Hombres	56.084	19.447	36.637	52.426	16.233	36.193	631	390	241	3.027	2.824	203
Mujeres	52.774	19.010	33.764	48.963	15.627	33.336	666	429	237	3.145	2.954	191
<b>CAAZAPÁ</b>	<b>38.304</b>	<b>6.940</b>	<b>31.364</b>	<b>37.116</b>	<b>5.762</b>	<b>31.354</b>	<b>201</b>	<b>191</b>	<b>10</b>	<b>987</b>	<b>987</b>	<b>-</b>
Hombres	20.111	3.461	16.650	19.545	2.903	16.642	98	90	8	468	468	-
Mujeres	18.193	3.479	14.714	17.571	2.859	14.712	103	101	2	519	519	-
<b>ITAPÚA</b>	<b>104.101</b>	<b>39.363</b>	<b>64.738</b>	<b>90.750</b>	<b>27.622</b>	<b>63.128</b>	<b>3.789</b>	<b>3.418</b>	<b>371</b>	<b>9.562</b>	<b>8.323</b>	<b>1.239</b>
Hombres	54.147	19.940	34.207	47.484	14.088	33.396	1.937	1.747	190	4.726	4.105	621
Mujeres	49.954	19.423	30.531	43.266	13.534	29.732	1.852	1.671	181	4.836	4.218	618
<b>MISIONES</b>	<b>23.620</b>	<b>13.948</b>	<b>9.672</b>	<b>21.930</b>	<b>12.258</b>	<b>9.672</b>	<b>403</b>	<b>403</b>	<b>-</b>	<b>1.287</b>	<b>1.287</b>	<b>-</b>
Hombres	12.126	6.970	5.156	11.311	6.155	5.156	201	201	-	614	614	-
Mujeres	11.494	6.978	4.516	10.619	6.103	4.516	202	202	-	673	673	-
<b>PARAGUARÍ</b>	<b>46.065</b>	<b>15.377</b>	<b>30.688</b>	<b>42.116</b>	<b>11.430</b>	<b>30.686</b>	<b>386</b>	<b>384</b>	<b>2</b>	<b>3.563</b>	<b>3.563</b>	<b>-</b>
Hombres	24.159	7.788	16.371	22.216	5.845	16.371	192	192	-	1.751	1.751	-
Mujeres	21.906	7.589	14.317	19.900	5.585	14.315	194	192	2	1.812	1.812	-
<b>ALTO PARANÁ</b>	<b>145.299</b>	<b>99.974</b>	<b>45.325</b>	<b>122.236</b>	<b>78.824</b>	<b>43.412</b>	<b>13.887</b>	<b>13.168</b>	<b>719</b>	<b>9.176</b>	<b>7.982</b>	<b>1.194</b>
Hombres	73.944	50.369	23.575	62.418	39.840	22.578	7.106	6.732	374	4.420	3.797	623
Mujeres	71.355	49.605	21.750	59.818	38.984	20.834	6.781	6.436	345	4.756	4.185	571
<b>CENTRAL</b>	<b>292.883</b>	<b>248.867</b>	<b>44.016</b>	<b>224.160</b>	<b>184.919</b>	<b>39.241</b>	<b>29.564</b>	<b>28.754</b>	<b>810</b>	<b>39.159</b>	<b>35.194</b>	<b>3.965</b>
Hombres	148.858	126.182	22.676	114.328	94.120	20.208	14.959	14.559	400	19.571	17.503	2.068
Mujeres	144.025	122.685	21.340	109.832	90.799	19.033	14.605	14.195	410	19.588	17.691	1.897
<b>ÑEEMBUCÚ</b>	<b>14.021</b>	<b>8.327</b>	<b>5.694</b>	<b>11.728</b>	<b>6.034</b>	<b>5.694</b>	<b>-</b>	<b>-</b>	<b>-</b>	<b>2.293</b>	<b>2.293</b>	<b>-</b>
Hombres	7.174	4.180	2.994	6.011	3.017	2.994	-	-	-	1.163	1.163	-
Mujeres	6.847	4.147	2.700	5.717	3.017	2.700	-	-	-	1.130	1.130	-
<b>AMAMBAY</b>	<b>22.755</b>	<b>15.748</b>	<b>7.007</b>	<b>19.127</b>	<b>12.566</b>	<b>6.561</b>	<b>1.289</b>	<b>1.121</b>	<b>168</b>	<b>2.339</b>	<b>2.061</b>	<b>278</b>
Hombres	11.374	7.678	3.696	9.622	6.150	3.472	649	559	90	1.103	969	134
Mujeres	11.381	8.070	3.311	9.505	6.416	3.089	640	562	78	1.236	1.092	144
<b>CANINDEYÚ</b>	<b>40.183</b>	<b>10.424</b>	<b>29.759</b>	<b>38.881</b>	<b>9.275</b>	<b>29.606</b>	<b>706</b>	<b>706</b>	<b>-</b>	<b>596</b>	<b>443</b>	<b>153</b>
Hombres	20.844	5.268	15.576	20.133	4.675	15.458	373	373	-	338	220	118
Mujeres	19.339	5.156	14.183	18.748	4.600	14.148	333	333	-	258	223	35
<b>PDTE. HAYES</b>	<b>20.789</b>	<b>8.099</b>	<b>12.690</b>	<b>14.304</b>	<b>5.596</b>	<b>8.708</b>	<b>1.053</b>	<b>447</b>	<b>606</b>	<b>5.432</b>	<b>2.056</b>	<b>3.376</b>
Hombres	10.621	4.101	6.520	7.306	2.833	4.473	546	233	313	2.769	1.035	1.734
Mujeres	10.168	3.998	6.170	6.998	2.763	4.235	507	214	293	2.663	1.021	1.642

### ● 3. Educación

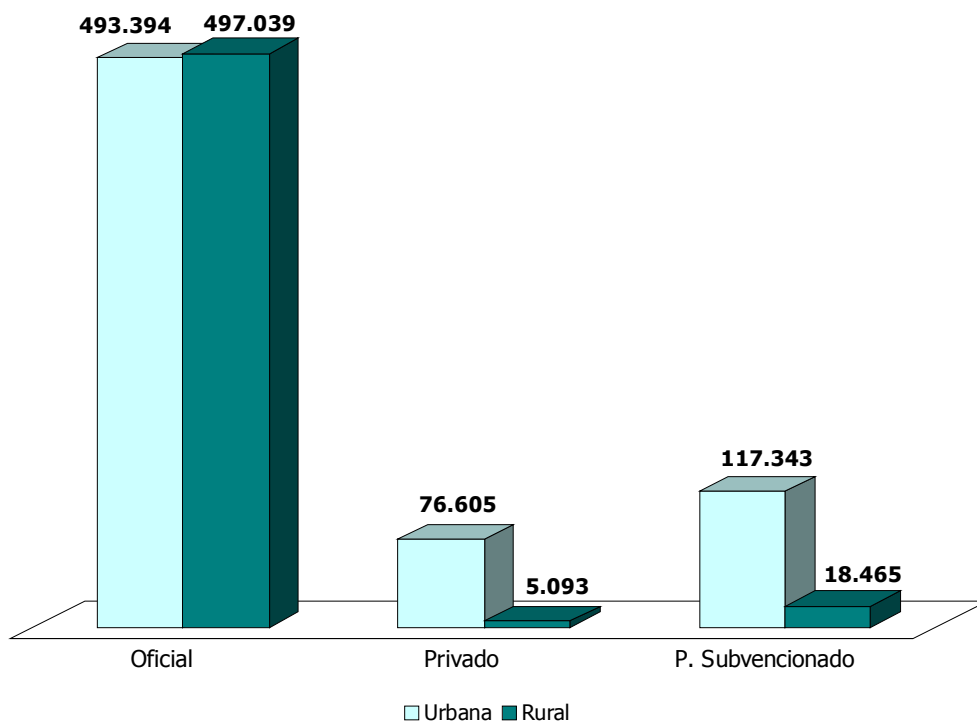
CUADRO 3.2.6. (Continuación) Año 2007

DEPARTAMENTO Y SEXO	TOTAL			SECTOR Y ZONA								
	TOTAL	URBANA	RURAL	OFICIAL			PRIVADO			PRIVADO SUBVENCIONADO		
				TOTAL	URBANA	RURAL	TOTAL	URBANA	RURAL	TOTAL	URBANA	RURAL
BOQUERÓN	9.105	2.129	6.976	1.746	525	1.221	2.062	624	1.438	5.297	980	4.317
Hombres	4.687	1.072	3.615	903	251	652	1.073	331	742	2.711	490	2.221
Mujeres	4.418	1.057	3.361	843	274	569	989	293	696	2.586	490	2.096
ALTO PARAGUAY	3.285	1.363	1.922	2.907	1.069	1.838	-	-	-	378	294	84
Hombres	1.700	714	986	1.486	549	937	-	-	-	214	165	49
Mujeres	1.585	649	936	1.421	520	901	-	-	-	164	129	35

Nota: Incluye Educación Indígena.

FUENTE: Anuario 2007. Ministerio de Educación y Cultura

EDUCACIÓN ESCOLAR BÁSICA: ALUMNOS MATRICULADOS  
POR ZONA Y SECTOR. AÑO 2007



Cuadro 3.2.6

**CUADRO 3.2.7.**  
**EDUCACIÓN ESCOLAR BÁSICA: ALUMNOS MATRICULADOS POR GRADO,**  
**SEGÚN DEPARTAMENTO Y SECTOR. AÑO 2007**

DEPARTAMENTO Y SECTOR	TOTAL	GRADO								
		1º	2º	3º	4º	5º	6º	7º	8º	9º
<b>TOTAL</b>	<b>1.207.939</b>	<b>155.416</b>	<b>153.069</b>	<b>158.643</b>	<b>151.389</b>	<b>141.809</b>	<b>132.687</b>	<b>116.069</b>	<b>103.951</b>	<b>94.906</b>
Oficial	990.433	127.643	126.370	131.893	125.359	116.794	109.204	94.217	83.425	75.528
Privado	81.698	10.876	10.264	10.085	9.533	9.155	8.483	7.880	7.906	7.516
P. Subvencionado	135.808	16.897	16.435	16.665	16.497	15.860	15.000	13.972	12.620	11.862
<b>ASUNCIÓN</b>	<b>103.001</b>	<b>11329</b>	<b>10.999</b>	<b>11.456</b>	<b>11.547</b>	<b>11.535</b>	<b>11.205</b>	<b>12.020</b>	<b>11.569</b>	<b>11.341</b>
Oficial	47.569	4736	4.651	4.975	5.076	5.040	4.930	6.275	5.944	5.942
Privado	25.760	2903	2.845	2.911	2.845	2.903	2.922	2.794	2.850	2.787
P. Subvencionado	29.672	3690	3.503	3.570	3.626	3.592	3.353	2.951	2.775	2.612
<b>CONCEPCIÓN</b>	<b>50.179</b>	<b>6.590</b>	<b>6.652</b>	<b>6.836</b>	<b>6.406</b>	<b>5.846</b>	<b>5.364</b>	<b>4.754</b>	<b>4.095</b>	<b>3.636</b>
Oficial	42.248	5.601	5.633	5.805	5.446	4.921	4.488	3.977	3.406	2.971
Privado	57	13	10	12	12	10	-	-	-	-
P. Subvencionado	7.874	976	1.009	1.019	948	915	876	777	689	665
<b>SAN PEDRO</b>	<b>90.920</b>	<b>12.515</b>	<b>12.487</b>	<b>12.696</b>	<b>11.734</b>	<b>10.742</b>	<b>9.937</b>	<b>7.862</b>	<b>6.790</b>	<b>6.157</b>
Oficial	86.838	11.967	11.957	12.175	11.251	10.315	9.550	7.427	6.386	5.810
Privado	581	102	98	110	88	65	51	25	23	19
P. Subvencionado	3.501	446	432	411	395	362	336	410	381	328
<b>CORDILLERA</b>	<b>54.889</b>	<b>6.634</b>	<b>6.688</b>	<b>6.910</b>	<b>6.880</b>	<b>6.585</b>	<b>6.357</b>	<b>5.327</b>	<b>4.903</b>	<b>4.605</b>
Oficial	49.636	5.954	6.001	6.225	6.212	5.945	5.725	4.864	4.503	4.207
Privado	364	64	47	55	44	33	31	35	30	25
P. Subvencionado	4.889	616	640	630	624	607	601	428	370	373
<b>GUAIRÁ</b>	<b>39.682</b>	<b>5.165</b>	<b>4.801</b>	<b>5.063</b>	<b>4.990</b>	<b>4.758</b>	<b>4.438</b>	<b>3.902</b>	<b>3.467</b>	<b>3.098</b>
Oficial	35.752	4.728	4.390	4.625	4.602	4.361	4.091	3.373	2.954	2.628
Privado	299	56	53	59	39	39	24	9	9	11
P. Subvencionado	3.631	381	358	379	349	358	323	520	504	459
<b>CAAGUAZÚ</b>	<b>108.858</b>	<b>13.891</b>	<b>13.898</b>	<b>14.247</b>	<b>13.738</b>	<b>12.898</b>	<b>12.303</b>	<b>10.338</b>	<b>9.272</b>	<b>8.273</b>
Oficial	101.389	12.946	12.992	13.336	12.847	12.070	11.457	9.595	8.551	7.595
Privado	1.297	171	154	144	140	120	134	132	149	153
P. Subvencionado	6.172	774	752	767	751	708	712	611	572	525
<b>CAAZAPÁ</b>	<b>38.304</b>	<b>5.127</b>	<b>5.299</b>	<b>5.240</b>	<b>4.891</b>	<b>4.472</b>	<b>4.122</b>	<b>3.421</b>	<b>3.066</b>	<b>2.666</b>
Oficial	37.116	4.965	5.161	5.082	4.740	4.338	3.990	3.309	2.958	2.573
Privado	201	36	19	32	26	13	20	18	26	11
P. Subvencionado	987	126	119	126	125	121	112	94	82	82
<b>ITAPÚA</b>	<b>104.101</b>	<b>15.076</b>	<b>14.503</b>	<b>14.851</b>	<b>13.616</b>	<b>12.526</b>	<b>11.354</b>	<b>8.577</b>	<b>7.278</b>	<b>6.320</b>
Oficial	90.750	13.333	12.801	13.238	12.027	10.959	9.915	7.269	6.026	5.182
Privado	3.789	527	530	445	411	408	392	339	389	348
P. Subvencionado	9.562	1.216	1.172	1.168	1.178	1.159	1.047	969	863	790
<b>MISIONES</b>	<b>23.620</b>	<b>3.033</b>	<b>2.974</b>	<b>3.038</b>	<b>2.957</b>	<b>2.793</b>	<b>2.533</b>	<b>2.308</b>	<b>2.042</b>	<b>1.942</b>
Oficial	21.930	2.829	2.773	2.857	2.759	2.623	2.345	2.106	1.852	1.786
Privado	403	67	57	63	63	45	43	35	14	16
P. Subvencionado	1.287	137	144	118	135	125	145	167	176	140
<b>PARAGUARÍ</b>	<b>46.065</b>	<b>5.401</b>	<b>5.377</b>	<b>5.760</b>	<b>5.622</b>	<b>5.474</b>	<b>5.248</b>	<b>4.713</b>	<b>4.345</b>	<b>4.125</b>
Oficial	42.116	4.991	4.960	5.308	5.164	5.030	4.780	4.261	3.919	3.703
Privado	386	51	42	44	39	31	29	50	56	44
P. Subvencionado	3.563	359	375	408	419	413	439	402	370	378
<b>ALTO PARANÁ</b>	<b>145.299</b>	<b>19.786</b>	<b>19.051</b>	<b>19.574</b>	<b>18.463</b>	<b>16.601</b>	<b>15.409</b>	<b>13.813</b>	<b>11.961</b>	<b>10.641</b>
Oficial	122.236	16.786	16.158	16.833	15.727	14.145	13.106	11.471	9.631	8.379
Privado	13.887	1.910	1.875	1.680	1.660	1.461	1.321	1.325	1.355	1.300
P. Subvencionado	9.176	1.090	1.018	1.061	1.076	995	982	1.017	975	962
<b>CENTRAL</b>	<b>292.883</b>	<b>34.707</b>	<b>34.567</b>	<b>37.360</b>	<b>36.332</b>	<b>34.858</b>	<b>33.019</b>	<b>29.553</b>	<b>27.389</b>	<b>25.098</b>
Oficial	224.160	25.851	26.098	28.777	28.063	26.861	25.683	22.692	21.022	19.113
Privado	29.564	4.176	3.883	3.868	3.550	3.398	2.976	2.677	2.634	2.402
P. Subvencionado	39.159	4.680	4.586	4.715	4.719	4.599	4.360	4.184	3.733	3.583
<b>ÑEEMBUCÚ</b>	<b>14.021</b>	<b>1.646</b>	<b>1.652</b>	<b>1.769</b>	<b>1.765</b>	<b>1.667</b>	<b>1.608</b>	<b>1.381</b>	<b>1.279</b>	<b>1.254</b>
Oficial	11.728	1.419	1.438	1.511	1.501	1.414	1.327	1.108	997	1.013
Privado	-	-	-	-	-	-	-	-	-	-
P. Subvencionado	2.293	227	214	258	264	253	281	273	282	241

### ● 3. Educación

CUADRO 3.2.7. (Continuación) Año 2007

DEPARTAMENTO Y SECTOR	TOTAL	GRADO								
		1º	2º	3º	4º	5º	6º	7º	8º	9º
AMAMBAY	22.755	3.384	3.273	3.238	2.806	2.643	2.273	1.908	1.702	1.528
Oficial	19.127	2.835	2.749	2.724	2.385	2.187	1.860	1.621	1.450	1.316
Privado	1.289	250	193	180	156	138	110	92	80	90
P. Subvencionado	2.339	299	331	334	265	318	303	195	172	122
CANINDEYÚ	40.183	5.830	5.809	5.849	5.228	4.677	4.223	3.488	2.759	2.320
Oficial	38.881	5.637	5.644	5.683	5.057	4.541	4.107	3.341	2.640	2.231
Privado	706	131	103	110	102	77	67	50	36	30
P. Subvencionado	596	62	62	56	69	59	49	97	83	59
PDTE. HAYES	20.789	3.270	3.122	2.970	2.846	2.342	2.059	1.707	1.283	1.190
Oficial	14.304	2.223	2.221	2.035	1.891	1.533	1.403	1.203	939	856
Privado	1.053	171	151	148	143	151	121	60	58	50
P. Subvencionado	5.432	876	750	787	812	658	535	444	286	284
BOQUERÓN	9.105	1.463	1.447	1.287	1.129	1.007	906	752	568	546
Oficial	1.746	334	329	272	225	168	163	104	84	67
Privado	2.062	248	204	224	215	263	242	239	197	230
P. Subvencionado	5.297	881	914	791	689	576	501	409	287	249
ALTO PARAGUAY	3.285	569	470	499	439	385	329	245	183	166
Oficial	2.907	508	414	432	386	343	284	221	163	156
Privado	-	-	-	-	-	-	-	-	-	-
P. Subvencionado	378	61	56	67	53	42	45	24	20	10

Nota: Incluye Educación Indígena.

FUENTE: Anuario 2007. Ministerio de Educación y Cultura

**CUADRO 3.2.8.**  
EDUCACIÓN ESCOLAR BÁSICA: ALUMNOS MATRICULADOS POR GRADO, SEGÚN  
DEPARTAMENTO Y SEXO. AÑO 2006

DEPARTAMENTO Y SEXO	TOTAL	GRADO								
		1º	2º	3º	4º	5º	6º	7º	8º	9º
<b>TOTAL</b>	<b>1.207.939</b>	<b>155.416</b>	<b>153.069</b>	<b>158.643</b>	<b>151.389</b>	<b>141.809</b>	<b>132.687</b>	<b>116.069</b>	<b>103.951</b>	<b>94.906</b>
Hombres	619.578	81.187	80.167	82.987	77.876	72.375	67.070	58.898	51.792	47.226
Mujeres	588.361	74.229	72.902	75.656	73.513	69.434	65.617	57.171	52.159	47.680
ASUNCIÓN	103.001	11.329	10.999	11.456	11.547	11.535	11.205	12.020	11.569	11.341
Hombres	51.554	5.809	5.622	5.846	5.763	5.843	5.479	6.005	5.664	5.523
Mujeres	51.447	5.520	5.377	5.610	5.784	5.692	5.726	6.015	5.905	5.818
CONCEPCIÓN	50.179	6.590	6.652	6.836	6.406	5.846	5.364	4.754	4.095	3.636
Hombres	25.769	3.530	3.410	3.633	3.291	2.987	2.752	2.354	1.991	1.821
Mujeres	24.410	3.060	3.242	3.203	3.115	2.859	2.612	2.400	2.104	1.815
SAN PEDRO	90.920	12.515	12.487	12.696	11.734	10.742	9.937	7.862	6.790	6.157
Hombres	47.473	6.564	6.656	6.728	6.115	5.597	5.081	4.145	3.426	3.161
Mujeres	43.447	5.951	5.831	5.968	5.619	5.145	4.856	3.717	3.364	2.996
CORDILLERA	54.889	6.634	6.688	6.910	6.880	6.585	6.357	5.327	4.903	4.605
Hombres	28.555	3.500	3.567	3.618	3.630	3.453	3.290	2.696	2.463	2.338
Mujeres	26.334	3.134	3.121	3.292	3.250	3.132	3.067	2.631	2.440	2.267
GUAIRÁ	39.682	5.165	4.801	5.063	4.990	4.758	4.438	3.902	3.467	3.098
Hombres	20.398	2.675	2.543	2.648	2.550	2.445	2.288	1.999	1.714	1.536
Mujeres	19.284	2.490	2.258	2.415	2.440	2.313	2.150	1.903	1.753	1.562
CAAGUAZÚ	108.858	13.891	13.898	14.247	13.738	12.898	12.303	10.338	9.272	8.273
Hombres	56.084	7.261	7.394	7.476	7.030	6.589	6.257	5.243	4.693	4.141
Mujeres	52.774	6.630	6.504	6.771	6.708	6.309	6.046	5.095	4.579	4.132
CAAZAPÁ	38.304	5.127	5.299	5.240	4.891	4.472	4.122	3.421	3.066	2.666
Hombres	20.111	2.689	2.850	2.850	2.546	2.326	2.094	1.762	1.622	1.372
Mujeres	18.193	2.438	2.449	2.390	2.345	2.146	2.028	1.659	1.444	1.294

CUADRO 3.2.8. (Continuación) Año 2007

DEPARTAMENTO Y SEXO	TOTAL	GRADO								
		1°	2°	3°	4°	5°	6°	7°	8°	9°
ITAPÚA	104.101	15.076	14.503	14.851	13.616	12.526	11.354	8.577	7.278	6.320
Hombres	54.147	7.955	7.668	7.890	7.085	6.486	5.799	4.417	3.638	3.209
Mujeres	49.954	7.121	6.835	6.961	6.531	6.040	5.555	4.160	3.640	3.111
MISIONES	23.620	3.033	2.974	3.038	2.957	2.793	2.533	2.308	2.042	1.942
Hombres	12.126	1.572	1.607	1.634	1.507	1.448	1.219	1.128	1.028	983
Mujeres	11.494	1.461	1.367	1.404	1.450	1.345	1.314	1.180	1.014	959
PARAGUARÍ	46.065	5.401	5.377	5.760	5.622	5.474	5.248	4.713	4.345	4.125
Hombres	24.159	2.929	2.808	3.088	2.951	2.838	2.712	2.491	2.212	2.130
Mujeres	21.906	2.472	2.569	2.672	2.671	2.636	2.536	2.222	2.133	1.995
ALTO PARANÁ	145.299	19.786	19.051	19.574	18.463	16.601	15.409	13.813	11.961	10.641
Hombres	73.944	10.251	9.850	10.193	9.400	8.440	7.739	6.964	5.951	5.156
Mujeres	71.355	9.535	9.201	9.381	9.063	8.161	7.670	6.849	6.010	5.485
CENTRAL	292.883	34.707	34.567	37.360	36.332	34.858	33.019	29.553	27.389	25.098
Hombres	148.858	18.093	17.997	19.236	18.604	17.433	16.610	14.917	13.610	12.358
Mujeres	144.025	16.614	16.570	18.124	17.728	17.425	16.409	14.636	13.779	12.740
ÑEEMBUCÚ	14.021	1.646	1.652	1.769	1.765	1.667	1.608	1.381	1.279	1.254
Hombres	7.174	862	833	946	945	834	792	720	625	617
Mujeres	6.847	784	819	823	820	833	816	661	654	637
AMAMBAY	22.755	3.384	3.273	3.238	2.806	2.643	2.273	1.908	1.702	1.528
Hombres	11.374	1.740	1.677	1.698	1.418	1.306	1.108	899	797	731
Mujeres	11.381	1.644	1.596	1.540	1.388	1.337	1.165	1.009	905	797
CANINDEYÚ	40.183	5.830	5.809	5.849	5.228	4.677	4.223	3.488	2.759	2.320
Hombres	20.844	3.013	3.071	3.069	2.697	2.420	2.176	1.820	1.374	1.204
Mujeres	19.339	2.817	2.738	2.780	2.531	2.257	2.047	1.668	1.385	1.116
PDTE. HAYES	20.789	3.270	3.122	2.970	2.846	2.342	2.059	1.707	1.283	1.190
Hombres	10.621	1.691	1.595	1.553	1.497	1.199	1.035	831	624	596
Mujeres	10.168	1.579	1.527	1.417	1.349	1.143	1.024	876	659	594
BOQUERÓN	9.105	1.463	1.447	1.287	1.129	1.007	906	752	568	546
Hombres	4.687	759	772	624	610	522	475	370	280	275
Mujeres	4.418	704	675	663	519	485	431	382	288	271
ALTO PARAGUAY	3.285	569	470	499	439	385	329	245	183	166
Hombres	1.700	294	247	257	237	209	164	137	80	75
Mujeres	1.585	275	223	242	202	176	165	108	103	91

Nota: Incluye Educación Indígena.

FUENTE: Anuario 2007. Ministerio de Educación y Cultura

### ● 3. Educación

**CUADRO 3.2.9.**  
**EDUCACIÓN ESCOLAR BÁSICA: ALUMNOS MATRICULADOS POR GRADO,**  
**SEGÚN DEPARTAMENTO Y ZONA. AÑO 2007**

DEPARTAMENTO Y ZONA	TOTAL	GRADO								
		1º	2º	3º	4º	5º	6º	7º	8º	9º
<b>TOTAL</b>	<b>1.207.939</b>	<b>155.416</b>	<b>153.069</b>	<b>158.643</b>	<b>151.389</b>	<b>141.809</b>	<b>132.687</b>	<b>116.069</b>	<b>103.951</b>	<b>94.906</b>
Urbana	687.342	80.707	79.853	83.605	81.121	77.921	74.819	75.016	69.401	64.899
Rural	520.597	74.709	73.216	75.038	70.268	63.888	57.868	41.053	34.550	30.007
<b>ASUNCIÓN</b>	<b>103.001</b>	<b>11.329</b>	<b>10.999</b>	<b>11.456</b>	<b>11.547</b>	<b>11.535</b>	<b>11.205</b>	<b>12.020</b>	<b>11.569</b>	<b>11.341</b>
Urbana	103.001	11.329	10.999	11.456	11.547	11.535	11.205	12.020	11.569	11.341
Rural	-	-	-	-	-	-	-	-	-	-
<b>CONCEPCIÓN</b>	<b>50.179</b>	<b>6.590</b>	<b>6.652</b>	<b>6.836</b>	<b>6.406</b>	<b>5.846</b>	<b>5.364</b>	<b>4.754</b>	<b>4.095</b>	<b>3.636</b>
Urbana	19.557	2.305	2.340	2.417	2.339	2.154	2.056	2.184	1.920	1.842
Rural	30.622	4.285	4.312	4.419	4.067	3.692	3.308	2.570	2.175	1.794
<b>SAN PEDRO</b>	<b>90.920</b>	<b>12.515</b>	<b>12.487</b>	<b>12.696</b>	<b>11.734</b>	<b>10.742</b>	<b>9.937</b>	<b>7.862</b>	<b>6.790</b>	<b>6.157</b>
Urbana	17.457	2.127	2.108	2.051	1.875	1.845	1.739	2.046	1.900	1.766
Rural	73.463	10.388	10.379	10.645	9.859	8.897	8.198	5.816	4.890	4.391
<b>CORDILLERA</b>	<b>54.889</b>	<b>6.634</b>	<b>6.688</b>	<b>6.910</b>	<b>6.880</b>	<b>6.585</b>	<b>6.357</b>	<b>5.327</b>	<b>4.903</b>	<b>4.605</b>
Urbana	22.490	2.349	2.389	2.518	2.432	2.433	2.393	2.788	2.600	2.588
Rural	32.399	4.285	4.299	4.392	4.448	4.152	3.964	2.539	2.303	2.017
<b>GUAIRÁ</b>	<b>39.682</b>	<b>5.165</b>	<b>4.801</b>	<b>5.063</b>	<b>4.990</b>	<b>4.758</b>	<b>4.438</b>	<b>3.902</b>	<b>3.467</b>	<b>3.098</b>
Urbana	15.821	1.735	1.635	1.767	1.709	1.724	1.656	1.968	1.888	1.739
Rural	23.861	3.430	3.166	3.296	3.281	3.034	2.782	1.934	1.579	1.359
<b>CAAGUAZÚ</b>	<b>108.858</b>	<b>13.891</b>	<b>13.898</b>	<b>14.247</b>	<b>13.738</b>	<b>12.898</b>	<b>12.303</b>	<b>10.338</b>	<b>9.272</b>	<b>8.273</b>
Urbana	38.457	4.258	4.321	4.484	4.473	4.205	4.232	4.439	4.137	3.908
Rural	70.401	9.633	9.577	9.763	9.265	8.693	8.071	5.899	5.135	4.365
<b>CAAZAPÁ</b>	<b>38.304</b>	<b>5.127</b>	<b>5.299</b>	<b>5.240</b>	<b>4.891</b>	<b>4.472</b>	<b>4.122</b>	<b>3.421</b>	<b>3.066</b>	<b>2.666</b>
Urbana	6.940	841	882	824	806	758	744	746	685	654
Rural	31.364	4.286	4.417	4.416	4.085	3.714	3.378	2.675	2.381	2.012
<b>ITAPÚA</b>	<b>104.101</b>	<b>15.076</b>	<b>14.503</b>	<b>14.851</b>	<b>13.616</b>	<b>12.526</b>	<b>11.354</b>	<b>8.577</b>	<b>7.278</b>	<b>6.320</b>
Urbana	39.363	5.007	4.863	4.786	4.639	4.387	4.142	4.342	3.799	3.398
Rural	64.738	10.069	9.640	10.065	8.977	8.139	7.212	4.235	3.479	2.922
<b>MISIONES</b>	<b>23.620</b>	<b>3.033</b>	<b>2.974</b>	<b>3.038</b>	<b>2.957</b>	<b>2.793</b>	<b>2.533</b>	<b>2.308</b>	<b>2.042</b>	<b>1.942</b>
Urbana	13.948	1.682	1.690	1.731	1.599	1.592	1.488	1.496	1.391	1.279
Rural	9.672	1.351	1.284	1.307	1.358	1.201	1.045	812	651	663
<b>PARAGUARÍ</b>	<b>46.065</b>	<b>5.401</b>	<b>5.377</b>	<b>5.760</b>	<b>5.622</b>	<b>5.474</b>	<b>5.248</b>	<b>4.713</b>	<b>4.345</b>	<b>4.125</b>
Urbana	15.377	1.560	1.531	1.689	1.645	1.628	1.601	1.974	1.935	1.814
Rural	30.688	3.841	3.846	4.071	3.977	3.846	3.647	2.739	2.410	2.311
<b>ALTO PARANÁ</b>	<b>145.299</b>	<b>19.786</b>	<b>19.051</b>	<b>19.574</b>	<b>18.463</b>	<b>16.601</b>	<b>15.409</b>	<b>13.813</b>	<b>11.961</b>	<b>10.641</b>
Urbana	99.974	12.953	12.579	12.862	12.231	11.132	10.576	10.309	9.092	8.240
Rural	45.325	6.833	6.472	6.712	6.232	5.469	4.833	3.504	2.869	2.401
<b>CENTRAL</b>	<b>292.883</b>	<b>34.707</b>	<b>34.567</b>	<b>37.360</b>	<b>36.332</b>	<b>34.858</b>	<b>33.019</b>	<b>29.553</b>	<b>27.389</b>	<b>25.098</b>
Urbana	248.867	28.740	28.896	31.196	30.304	29.402	28.110	25.750	24.184	22.285
Rural	44.016	5.967	5.671	6.164	6.028	5.456	4.909	3.803	3.205	2.813
<b>ÑEEMBUCÚ</b>	<b>14.021</b>	<b>1.646</b>	<b>1.652</b>	<b>1.769</b>	<b>1.765</b>	<b>1.667</b>	<b>1.608</b>	<b>1.381</b>	<b>1.279</b>	<b>1.254</b>
Urbana	8.327	857	825	942	924	863	932	1.023	990	971
Rural	5.694	789	827	827	841	804	676	358	289	283
<b>AMAMBAY</b>	<b>22.755</b>	<b>3.384</b>	<b>3.273</b>	<b>3.238</b>	<b>2.806</b>	<b>2.643</b>	<b>2.273</b>	<b>1.908</b>	<b>1.702</b>	<b>1.528</b>
Urbana	15.748	2.004	1.938	2.021	1.809	1.756	1.664	1.682	1.500	1.374
Rural	7.007	1.380	1.335	1.217	997	887	609	226	202	154
<b>CANINDEYÚ</b>	<b>40.183</b>	<b>5.830</b>	<b>5.809</b>	<b>5.849</b>	<b>5.228</b>	<b>4.677</b>	<b>4.223</b>	<b>3.488</b>	<b>2.759</b>	<b>2.320</b>
Urbana	10.424	1.368	1.357	1.349	1.275	1.175	1.079	1.113	904	804
Rural	29.759	4.462	4.452	4.500	3.953	3.502	3.144	2.375	1.855	1.516
<b>PDTE. HAYES</b>	<b>20.789</b>	<b>3.270</b>	<b>3.122</b>	<b>2.970</b>	<b>2.846</b>	<b>2.342</b>	<b>2.059</b>	<b>1.707</b>	<b>1.283</b>	<b>1.190</b>
Urbana	8.099	1.101	1.021	1.059	1.099	956	857	774	621	611
Rural	12.690	2.169	2.101	1.911	1.747	1.386	1.202	933	662	579



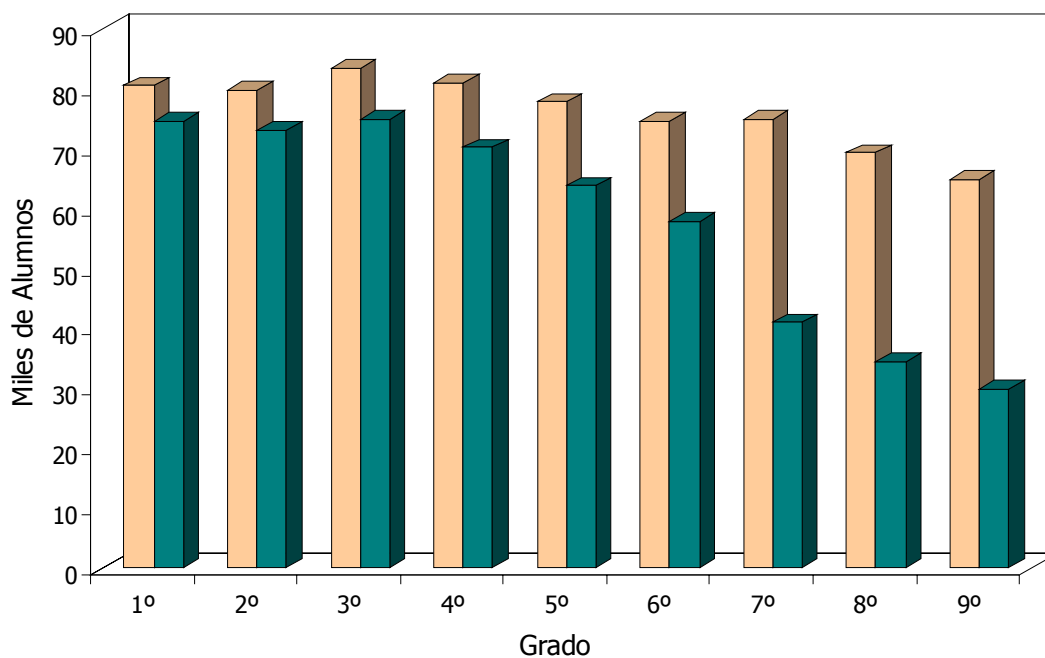
**CUADRO 3.2.9. (Continuación) Año 2007**

DEPARTAMENTO Y ZONA	TOTAL	GRADO								
		1°	2°	3°	4°	5°	6°	7°	8°	9°
BOQUERÓN	9.105	1.463	1.447	1.287	1.129	1.007	906	752	568	546
Urbana	2.129	292	294	253	239	206	195	247	196	207
Rural	6.976	1.171	1.153	1.034	890	801	711	505	372	339
ALTO PARAGUAY	3.285	569	470	499	439	385	329	245	183	166
Urbana	1.363	199	185	200	176	170	150	115	90	78
Rural	1.922	370	285	299	263	215	179	130	93	88

Nota: Incluye Educación Indígena.

FUENTE: Anuario 2007. Ministerio de Educación y Cultura

**EDUCACIÓN ESCOLAR BÁSICA: ALUMNOS MATRICULADOS (miles)  
POR GRADO, SEGÚN ZONA.  
AÑO 2007**



Cuadro 3.2.9

**CUADRO 3.2.10. EDUCACIÓN ESCOLAR BÁSICA: ALUMNOS MATRICULADOS POR EDAD, SEGÚN DEPARTAMENTO Y SEXO. AÑO 2007**

DEPARTAMENTO Y SEXO	EDAD																	
	TOTAL	-6	6	7	8	9	10	11	12	13	14	15	16	17	18 y más			
<b>TOTAL</b>	<b>1.207.939</b>	<b>4.885</b>	<b>100.063</b>	<b>127.445</b>	<b>131.685</b>	<b>136.397</b>	<b>137.974</b>	<b>134.863</b>	<b>127.428</b>	<b>119.237</b>	<b>101.885</b>	<b>53.349</b>	<b>20.369</b>	<b>7.624</b>	<b>4.735</b>			
Hombres	619.578	2.314	50.176	64.760	66.923	69.281	70.578	68.639	65.577	61.237	52.329	28.631	11.738	4.556	2.839			
Mujeres	588.361	2.571	49.887	62.685	64.762	67.116	67.396	66.224	61.851	58.000	49.556	24.718	8.631	3.068	1.896			
ASUNCIÓN	103.001	254	7.835	10.117	10.462	10.785	11.515	11.052	11.300	11.864	10.628	4.886	1.467	543	293			
Hombres	51.554	121	3.919	5.107	5.234	5.406	5.779	5.572	5.666	5.780	5.221	2.511	758	313	167			
Mujeres	51.447	133	3.916	5.010	5.228	5.379	5.736	5.480	5.634	6.084	5.407	2.375	709	230	126			
CONCEPCIÓN	50.179	211	3.978	5.277	5.398	5.644	5.749	5.546	5.315	4.810	4.063	2.540	1.015	380	263			
Hombres	25.769	78	1.982	2.697	2.754	2.888	2.944	2.834	2.690	2.507	2.065	1.368	596	213	173			
Mujeres	24.410	133	1.996	2.580	2.644	2.756	2.805	2.712	2.625	2.303	1.998	1.182	419	167	90			
SAN PEDRO	90.920	323	7.737	9.703	10.115	10.281	10.480	10.163	9.691	8.628	7.152	3.840	1.644	683	480			
Hombres	47.473	142	3.913	4.925	5.176	5.253	5.433	5.232	5.185	4.517	3.829	2.146	996	422	304			
Mujeres	43.447	181	3.824	4.778	4.939	5.028	5.047	4.931	4.506	4.111	3.323	1.694	648	261	176			
CORDILLERA	54.889	231	4.573	5.991	6.062	6.179	6.256	6.206	5.721	5.398	4.708	2.330	794	288	152			
Hombres	28.555	118	2.319	3.109	3.096	3.175	3.258	3.276	2.952	2.779	2.421	1.275	493	175	109			
Mujeres	26.334	113	2.254	2.882	2.966	3.004	2.998	2.930	2.769	2.619	2.287	1.065	301	113	43			
GUAIRÁ	39.682	149	3.373	4.066	4.333	4.364	4.645	4.406	4.243	4.002	3.222	1.787	665	249	178			
Hombres	20.398	73	1.666	2.077	2.179	2.230	2.386	2.210	2.239	2.086	1.695	995	367	142	103			
Mujeres	19.284	76	1.707	1.989	2.154	2.134	2.259	2.196	2.004	1.916	1.537	832	298	107	75			
CAAGUAZÚ	108.858	268	8.947	11.254	11.973	12.472	12.602	12.394	11.838	10.558	8.914	4.643	1.814	706	475			
Hombres	56.084	118	4.451	5.709	6.099	6.384	6.414	6.329	6.077	5.438	4.675	2.592	1.091	431	276			
Mujeres	52.774	150	4.496	5.545	5.874	6.088	6.188	6.065	5.761	5.120	4.239	2.051	723	275	199			
CAAZAPÁ	38.304	125	3.104	4.063	4.094	4.203	4.190	4.158	4.021	3.644	3.151	1.922	942	382	305			
Hombres	20.111	59	1.561	2.101	2.161	2.096	2.169	2.167	2.041	1.933	1.662	1.116	588	255	202			
Mujeres	18.193	66	1.543	1.962	1.933	2.107	2.021	1.991	1.980	1.711	1.489	806	354	127	103			
ITAPÚA	104.101	441	9.024	11.335	11.811	11.979	12.112	12.083	11.280	9.698	7.735	4.083	1.639	583	298			
Hombres	54.147	213	4.573	5.798	6.010	6.075	6.200	6.202	5.928	5.176	4.125	2.284	1.007	374	172			
Mujeres	49.954	228	4.451	5.537	5.801	5.904	5.912	5.881	5.352	4.522	3.610	1.789	632	209	126			
MISIONES	23.620	59	2.189	2.440	2.612	2.510	2.692	2.654	2.480	2.307	1.924	1.065	448	164	86			
Hombres	12.126	29	1.081	1.281	1.338	1.284	1.417	1.294	1.279	1.166	963	591	274	103	56			
Mujeres	11.494	30	1.108	1.159	1.274	1.246	1.275	1.360	1.201	1.141	971	484	174	61	30			
PARAGUARI	46.065	119	3.636	4.661	4.827	5.170	5.265	5.298	4.774	4.619	4.187	2.275	782	269	183			
Hombres	24.159	56	1.901	2.388	2.503	2.671	2.732	2.680	2.576	2.417	2.239	1.221	465	179	131			
Mujeres	21.906	63	1.735	2.273	2.324	2.499	2.533	2.618	2.198	2.202	1.948	1.054	317	90	52			
ALTO PARANÁ	145.299	878	12.602	15.867	15.712	16.188	15.957	15.606	15.112	14.261	12.306	6.466	2.680	1.039	625			
Hombres	73.944	449	6.233	7.887	7.994	8.165	8.125	7.883	7.729	7.359	6.302	3.363	1.496	631	328			
Mujeres	71.355	429	6.369	7.980	7.718	8.023	7.832	7.723	7.383	6.902	6.004	3.103	1.184	408	297			

CUADRO 3.2.10. (Continuación) Año 2007

DEPARTAMENTO Y SEXO	TOTAL	EDAD													
		-6	6	7	8	9	10	11	12	13	14	15	16	17	18 y más
CENTRAL	292.883	1.388	24.522	31.145	31.883	33.970	33.653	33.092	29.987	29.014	25.433	12.512	4.309	1.414	561
Hombres	148.858	651	12.372	15.859	16.113	17.180	17.095	16.715	15.170	14.815	12.805	6.576	2.402	780	325
Mujeres	144.025	737	12.150	15.286	15.770	16.790	16.558	16.377	14.817	14.199	12.628	5.936	1.907	634	236
NEEMBUCÚ	14.021	66	1.077	1.465	1.507	1.604	1.678	1.541	1.461	1.381	1.164	621	249	123	84
Hombres	7.174	29	546	709	759	850	848	760	776	702	600	323	145	76	51
Mujeres	6.847	37	531	756	748	754	830	781	685	679	564	298	104	47	33
AMAMBAY	22.755	84	1.771	2.381	2.462	2.556	2.655	2.530	2.506	2.159	1.824	1.029	481	169	148
Hombres	11.374	46	866	1.203	1.218	1.277	1.372	1.290	1.245	1.035	916	508	236	97	76
Mujeres	11.381	39	915	1.178	1.244	1.279	1.283	1.240	1.261	1.124	908	521	245	72	72
CANINDEYÚ	40.183	198	3.382	4.338	4.551	4.536	4.637	4.437	4.331	3.755	2.955	1.769	741	306	247
Hombres	20.844	91	1.644	2.248	2.328	2.334	2.415	2.244	2.266	1.944	1.571	970	450	184	155
Mujeres	19.339	107	1.738	2.090	2.223	2.202	2.222	2.193	2.065	1.811	1.384	799	291	122	92
PDTE. HAYES	20.789	74	1.618	2.149	2.464	2.524	2.427	2.344	2.021	1.886	1.527	906	426	192	231
Hombres	10.621	29	809	1.062	1.244	1.325	1.246	1.216	1.058	923	767	488	232	108	134
Mujeres	10.168	45	809	1.087	1.220	1.199	1.181	1.128	963	963	760	438	194	84	97
BOQUERÓN	9.105	10	432	855	1.051	1.044	1.097	995	998	912	760	531	215	99	106
Hombres	4.687	6	222	430	532	498	568	549	513	478	391	283	115	51	61
Mujeres	4.418	4	210	425	519	546	530	446	485	434	369	248	100	48	45
ALTO PARAGUAY	3.285	7	263	338	368	388	364	358	349	341	242	154	58	35	20
Hombres	1.700	7	128	170	185	210	187	186	187	182	112	81	27	22	16
Mujeres	1.585	-	135	168	183	178	177	172	162	159	130	73	31	13	4
ujeres	1.526	5	123	154	191	176	203	154	144	140	129	51	38	8	10

Nota: Incluye Educación Indígena.  
FUENTE: Anuario 2007. Ministerio de Educación y Cultura

**CUADRO 3.2.11. EDUCACIÓN ESCOLAR BÁSICA: ALUMNOS MATRICULADOS POR EDAD, SEGÚN DEPARTAMENTO Y ZONA. AÑO 2007**

DEPARTAMENTO Y ZONA	TOTAL	EDAD																
		-6	6	7	8	9	10	11	12	13	14	15	16	17	18 y más			
<b>TOTAL</b>	<b>1.207.939</b>	<b>4.885</b>	<b>100.063</b>	<b>127.445</b>	<b>131.685</b>	<b>136.397</b>	<b>137.974</b>	<b>134.863</b>	<b>127.428</b>	<b>119.237</b>	<b>101.885</b>	<b>53.349</b>	<b>20.369</b>	<b>7.624</b>	<b>4.735</b>			
Urbana	687.342	3.008	55.762	69.918	71.540	74.677	76.049	75.069	73.248	72.777	65.096	32.550	11.466	4.069	2.113			
Rural	520.597	1.877	44.301	57.527	60.145	61.720	61.925	59.794	54.180	46.460	36.789	20.799	8.903	3.555	2.622			
ASUNCIÓN	103.001	254	7.835	10.117	10.462	10.785	11.515	11.052	11.300	11.864	10.628	4.886	1.467	543	293			
Urbana	103.001	254	7.835	10.117	10.462	10.785	11.515	11.052	11.300	11.864	10.628	4.886	1.467	543	293			
Rural	-	-	-	-	-	-	-	-	-	-	-	-	-	-	-			
CONCEPCIÓN	50.179	211	3.978	5.277	5.398	5.644	5.749	5.546	5.315	4.810	4.053	2.540	1.015	380	263			
Urbana	19.557	128	1.430	1.867	1.895	2.081	2.172	2.095	2.003	2.058	1.895	1.163	473	180	117			
Rural	30.622	83	2.548	3.410	3.503	3.563	3.577	3.451	3.312	2.752	2.158	1.377	542	200	146			
SAN PEDRO	90.920	323	7.737	9.703	10.115	10.281	10.480	10.163	9.691	8.628	7.152	3.840	1.644	683	480			
Urbana	17.457	80	1.399	1.722	1.736	1.767	1.787	1.824	1.928	1.922	1.787	932	336	149	88			
Rural	73.463	243	6.338	7.981	8.379	8.514	8.693	8.339	7.763	6.706	5.365	2.908	1.308	534	392			
CORDILLERA	54.889	231	4.573	5.991	6.062	6.179	6.256	6.206	5.721	5.398	4.708	2.330	794	288	152			
Urbana	22.490	132	1.730	2.198	2.233	2.205	2.360	2.306	2.543	2.608	2.481	1.151	359	127	57			
Rural	32.399	99	2.843	3.793	3.829	3.974	3.896	3.900	3.178	2.790	2.227	1.179	435	161	95			
GUAIRÁ	39.682	149	3.373	4.066	4.333	4.364	4.645	4.406	4.243	4.002	3.222	1.787	665	249	178			
Urbana	15.821	75	1.228	1.462	1.500	1.513	1.746	1.643	1.794	1.822	1.607	909	308	116	98			
Rural	23.861	74	2.145	2.604	2.833	2.851	2.899	2.763	2.449	2.180	1.615	878	357	133	80			
CAAGUAZÚ	108.858	268	8.947	11.254	11.973	12.472	12.602	12.394	11.838	10.558	8.914	4.643	1.814	706	475			
Urbana	38.457	66	3.013	3.630	3.749	4.160	4.171	4.271	4.335	4.164	3.865	1.913	688	276	156			
Rural	70.401	202	5.934	7.624	8.224	8.312	8.431	8.123	7.503	6.394	5.049	2.730	1.126	430	319			
CAAZAPÁ	38.304	125	3.104	4.063	4.094	4.203	4.190	4.158	4.021	3.644	3.151	1.922	942	382	305			
Urbana	6.940	5	579	738	686	752	716	739	743	698	666	382	159	47	30			
Rural	31.364	120	2.525	3.325	3.408	3.451	3.474	3.419	3.278	2.946	2.485	1.540	783	335	275			
ITAPÚA	104.101	441	9.024	11.335	11.811	11.979	12.112	12.063	11.280	9.698	7.735	4.083	1.639	583	298			
Urbana	39.363	216	3.206	4.091	4.117	4.159	4.329	4.364	4.363	4.149	3.596	1.729	679	241	124			
Rural	64.738	225	5.818	7.244	7.694	7.820	7.783	7.719	6.917	5.549	4.139	2.354	960	342	174			
MISIONES	23.620	59	2.189	2.440	2.612	2.510	2.692	2.654	2.480	2.307	1.924	1.055	448	164	86			
Urbana	13.948	30	1.265	1.376	1.552	1.400	1.543	1.560	1.428	1.474	1.260	658	256	99	47			
Rural	9.672	29	924	1.064	1.060	1.110	1.149	1.094	1.052	833	664	397	192	65	39			
PARAGUARÍ	46.065	119	3.636	4.661	4.827	5.170	5.265	5.298	4.774	4.619	4.187	2.275	782	269	183			
Urbana	15.377	46	1.151	1.397	1.448	1.528	1.591	1.573	1.716	1.801	1.770	926	272	93	65			
Rural	30.688	73	2.485	3.264	3.379	3.642	3.674	3.725	3.058	2.818	2.417	1.349	510	176	118			

CUADRO 3.2.11. (Continuación) Año 2007

DEPARTAMENTO Y ZONA	TOTAL	EDAD																
		-6	6	7	8	9	10	11	12	13	14	15	16	17	18 y más			
ALTO PARANÁ	145.299	878	12.602	15.867	15.712	16.188	15.957	15.606	15.112	14.261	12.306	6.466	2.680	1.039	625			
Urbana	99.974	651	8.672	10.651	10.528	10.876	10.786	10.491	10.442	10.194	9.099	4.711	1.855	683	335			
Rural	45.325	227	3.930	5.216	5.184	5.312	5.171	5.115	4.670	4.067	3.207	1.755	825	356	290			
CENTRAL	292.883	1.388	24.522	31.145	31.883	33.970	33.653	33.092	29.987	29.014	25.433	12.512	4.309	1.414	561			
Urbana	248.867	1.156	20.652	26.250	26.787	28.466	28.244	28.136	25.650	25.160	22.269	10.835	3.639	1.171	452			
Rural	44.016	232	3.870	4.895	5.096	5.504	5.409	4.956	4.337	3.854	3.164	1.677	670	243	109			
ÑEEMBUCÚ	14.021	66	1.077	1.465	1.507	1.604	1.678	1.541	1.461	1.381	1.164	621	249	123	84			
Urbana	8.327	34	573	803	793	858	889	878	940	974	840	439	167	80	59			
Rural	5.694	32	504	662	714	746	789	663	521	407	324	182	82	43	25			
AMAMBAY	22.755	84	1.771	2.381	2.462	2.556	2.655	2.530	2.506	2.159	1.824	1.029	481	169	148			
Urbana	15.748	57	1.207	1.515	1.585	1.708	1.699	1.698	1.774	1.615	1.437	828	387	132	106			
Rural	7.007	27	564	866	877	848	956	832	732	544	387	201	94	37	42			
CANINDEYÚ	40.183	198	3.382	4.338	4.551	4.536	4.637	4.437	4.331	3.755	2.955	1.769	741	306	247			
Urbana	10.424	51	912	1.007	1.116	1.144	1.164	1.130	1.130	1.058	879	507	217	69	40			
Rural	29.759	147	2.470	3.331	3.435	3.392	3.473	3.307	3.201	2.697	2.076	1.262	524	237	207			
PDTE. HAYES	20.789	74	1.618	2.149	2.464	2.524	2.427	2.344	2.021	1.886	1.527	906	426	192	231			
Urbana	8.099	20	672	775	989	931	922	936	792	782	694	358	149	41	38			
Rural	12.690	54	946	1.374	1.475	1.593	1.505	1.408	1.229	1.104	833	548	277	151	193			
BOQUERÓN	9.105	10	432	855	1.051	1.044	1.097	995	998	912	760	531	215	99	106			
Urbana	2.129	7	130	205	211	193	257	211	227	273	212	145	37	15	6			
Rural	6.976	3	302	650	840	851	840	784	771	639	548	386	178	84	100			
ALTO PARAGUAY	3.285	7	263	338	368	388	364	358	349	341	242	154	58	35	20			
Urbana	1.363	-	108	114	153	151	158	162	140	161	111	78	18	7	2			
Rural	1.922	7	155	224	215	237	206	196	209	180	131	76	40	28	18			

Nota: Incluye Educación Indígena.  
FUENTE: Anuario 2007. Ministerio de Educación y Cultura

### ● 3. Educación

**CUADRO 3.2.12.**  
**EDUCACIÓN ESCOLAR BÁSICA: ALUMNOS REPITENTES POR GRADO,**  
**SEGÚN DEPARTAMENTO Y ZONA. AÑO 2007**

DEPARTAMENTO Y ZONA	TOTAL	GRADO								
		1º	2º	3º	4º	5º	6º	7º	8º	9º
<b>TOTAL</b>	<b>39.352</b>	<b>11.500</b>	<b>8.010</b>	<b>8.506</b>	<b>4.288</b>	<b>2.645</b>	<b>1.325</b>	<b>1.555</b>	<b>1.024</b>	<b>499</b>
Urbana	17.767	5.114	3.657	3.752	1.677	1.044	602	944	662	315
Rural	21.585	6.386	4.353	4.754	2.611	1.601	723	611	362	184
<b>ASUNCIÓN</b>	<b>2.088</b>	<b>563</b>	<b>406</b>	<b>452</b>	<b>166</b>	<b>138</b>	<b>82</b>	<b>122</b>	<b>109</b>	<b>50</b>
Urbana	2.088	563	406	452	166	138	82	122	109	50
Rural	-	-	-	-	-	-	-	-	-	-
<b>CONCEPCIÓN</b>	<b>1.916</b>	<b>575</b>	<b>382</b>	<b>385</b>	<b>202</b>	<b>136</b>	<b>65</b>	<b>85</b>	<b>51</b>	<b>35</b>
Urbana	611	216	107	101	66	30	16	35	23	17
Rural	1.305	359	275	284	136	106	49	50	28	18
<b>SAN PEDRO</b>	<b>3.713</b>	<b>1.114</b>	<b>709</b>	<b>746</b>	<b>480</b>	<b>279</b>	<b>129</b>	<b>135</b>	<b>93</b>	<b>28</b>
Urbana	501	170	87	84	34	35	23	29	29	10
Rural	3.212	944	622	662	446	244	106	106	64	18
<b>CORDILLERA</b>	<b>1.824</b>	<b>577</b>	<b>398</b>	<b>396</b>	<b>168</b>	<b>89</b>	<b>39</b>	<b>59</b>	<b>57</b>	<b>41</b>
Urbana	557	180	122	93	45	23	13	34	23	24
Rural	1.267	397	276	303	123	66	26	25	34	17
<b>GUAIRÁ</b>	<b>1.490</b>	<b>516</b>	<b>285</b>	<b>343</b>	<b>189</b>	<b>66</b>	<b>40</b>	<b>24</b>	<b>16</b>	<b>11</b>
Urbana	462	170	75	108	55	14	17	6	11	6
Rural	1.028	346	210	235	134	52	23	18	5	5
<b>CAAGUAZÚ</b>	<b>3.233</b>	<b>907</b>	<b>589</b>	<b>700</b>	<b>469</b>	<b>261</b>	<b>126</b>	<b>91</b>	<b>64</b>	<b>26</b>
Urbana	814	243	130	156	116	62	20	43	31	13
Rural	2.419	664	459	544	353	199	106	48	33	13
<b>CAAZAPÁ</b>	<b>1.479</b>	<b>397</b>	<b>302</b>	<b>278</b>	<b>173</b>	<b>135</b>	<b>71</b>	<b>60</b>	<b>45</b>	<b>18</b>
Urbana	215	62	51	32	12	8	11	18	16	5
Rural	1.264	335	251	246	161	127	60	42	29	13
<b>ITAPÚA</b>	<b>5.098</b>	<b>1.662</b>	<b>921</b>	<b>995</b>	<b>543</b>	<b>409</b>	<b>160</b>	<b>212</b>	<b>135</b>	<b>61</b>
Urbana	1.440	472	224	193	122	123	54	111	97	44
Rural	3.658	1.190	697	802	421	286	106	101	38	17
<b>MISIONES</b>	<b>527</b>	<b>183</b>	<b>88</b>	<b>120</b>	<b>59</b>	<b>36</b>	<b>9</b>	<b>14</b>	<b>9</b>	<b>9</b>
Urbana	278	96	46	60	25	24	6	10	5	6
Rural	249	87	42	60	34	12	3	4	4	3
<b>PARAGUARÍ</b>	<b>1.247</b>	<b>428</b>	<b>302</b>	<b>271</b>	<b>80</b>	<b>57</b>	<b>33</b>	<b>43</b>	<b>22</b>	<b>11</b>
Urbana	254	98	55	55	10	3	5	16	9	3
Rural	993	330	247	216	70	54	28	27	13	8
<b>ALTO PARANÁ</b>	<b>5.799</b>	<b>1.539</b>	<b>1.266</b>	<b>1.401</b>	<b>690</b>	<b>369</b>	<b>190</b>	<b>207</b>	<b>94</b>	<b>43</b>
Urbana	3.713	1.016	831	866	415	222	126	144	67	26
Rural	2.086	523	435	535	275	147	64	63	27	17
<b>CENTRAL</b>	<b>7.176</b>	<b>1.989</b>	<b>1.703</b>	<b>1.734</b>	<b>642</b>	<b>375</b>	<b>227</b>	<b>258</b>	<b>187</b>	<b>61</b>
Urbana	5.516	1.501	1.310	1.326	472	275	189	230	162	51
Rural	1.660	488	393	408	170	100	38	28	25	10
<b>ÑEMBUCÚ</b>	<b>448</b>	<b>105</b>	<b>62</b>	<b>60</b>	<b>45</b>	<b>32</b>	<b>16</b>	<b>52</b>	<b>34</b>	<b>42</b>
Urbana	224	44	24	26	11	6	2	43	31	37
Rural	224	61	38	34	34	26	14	9	3	5
<b>AMAMBAY</b>	<b>758</b>	<b>251</b>	<b>163</b>	<b>134</b>	<b>72</b>	<b>55</b>	<b>22</b>	<b>46</b>	<b>11</b>	<b>4</b>
Urbana	547	166	100	102	52	46	22	44	11	4
Rural	211	85	63	32	20	9	-	2	-	-
<b>CANINDEYÚ</b>	<b>1.412</b>	<b>397</b>	<b>244</b>	<b>292</b>	<b>171</b>	<b>121</b>	<b>56</b>	<b>56</b>	<b>44</b>	<b>31</b>
Urbana	245	46	45	50	35	20	5	22	12	10
Rural	1.167	351	199	242	136	101	51	34	32	21
<b>PDTE. HAYES</b>	<b>559</b>	<b>158</b>	<b>112</b>	<b>100</b>	<b>45</b>	<b>42</b>	<b>26</b>	<b>27</b>	<b>30</b>	<b>19</b>
Urbana	181	44	24	21	22	12	11	17	21	9
Rural	378	114	88	79	23	30	15	10	9	10
<b>BOQUERÓN</b>	<b>428</b>	<b>99</b>	<b>47</b>	<b>65</b>	<b>79</b>	<b>38</b>	<b>32</b>	<b>47</b>	<b>15</b>	<b>6</b>
Urbana	45	11	3	6	8	-	-	15	2	-
Rural	383	88	44	59	71	38	32	32	13	6
<b>ALTO PARAGUAY</b>	<b>157</b>	<b>40</b>	<b>31</b>	<b>34</b>	<b>15</b>	<b>7</b>	<b>2</b>	<b>17</b>	<b>8</b>	<b>3</b>
Urbana	76	16	17	21	11	3	-	5	3	-
Rural	81	24	14	13	4	4	2	12	5	3

Nota: Incluye Educación Indígena.

FUENTE: Anuario 2007. Ministerio de Educación y Cultura

**CUADRO 3.2.13.**  
**EDUCACIÓN ESCOLAR BÁSICA: ALUMNOS POR GRADO PRESENTADOS Y APROBADOS**  
**EN LOS EXÁMENES FINALES, SEGÚN DEPARTAMENTO. AÑO 2007**

DEPARTAMENTO, PRESENTADOS Y APROBADOS	TOTAL	GRADO								
		1°	2°	3°	4°	5°	6°	7°	8°	9°
<b>TOTAL</b>										
Presentados	1.161.772	147.797	147.616	153.572	147.332	137.366	129.457	109.486	98.597	90.549
Aprobados	976.810	131.282	134.546	131.650	129.372	122.515	116.683	75.561	68.613	66.588
<b>ASUNCIÓN</b>										
Presentados	100.191	10.859	10.764	11.186	11.358	11.331	11.034	11.540	11.180	10.939
Aprobados	80.777	10.009	10.137	9.722	9.953	9.914	9.822	7.154	6.959	7.107
<b>CONCEPCIÓN</b>										
Presentados	47.368	6.106	6.317	6.515	6.120	5.571	5.080	4.439	3.827	3.393
Aprobados	39.910	5.516	5.820	5.721	5.443	4.984	4.553	2.951	2.547	2.375
<b>SAN PEDRO</b>										
Presentados	86.533	11.713	11.903	12.130	11.235	10.264	9.937	7.326	6.306	5.719
Aprobados	72.463	10.170	10.707	10.257	9.721	8.982	8.568	5.182	4.505	4.371
<b>CORDILLERA</b>										
Presentados	53.189	6.395	6.551	6.769	6.726	6.420	6.188	5.034	4.682	4.424
Aprobados	46.409	5.797	6.103	6.105	6.307	6.052	5.807	3.623	3.296	3.319
<b>GUAIRÁ</b>										
Presentados	37.925	4.888	4.641	4.899	4.810	4.596	4.249	3.626	3.282	2.934
Aprobados	33.206	4.327	4.214	4.414	4.457	4.298	3.956	2.759	2.458	2.323
<b>CAAGUAZÚ</b>										
Presentados	103.871	13.020	13.244	13.635	13.738	12.380	11.782	9.665	8.712	7.695
Aprobados	89.619	11.808	12.119	11.880	11.802	11.252	10.946	7.142	6.502	6.168
<b>CAAZAPÁ</b>										
Presentados	35.780	4.734	4.951	4.983	4.608	4.240	3.860	3.111	2.810	2.483
Aprobados	30.309	4.194	4.514	4.284	4.045	3.794	3.525	2.148	1.980	1.825
<b>ITAPÚA</b>										
Presentados	97.941	13.843	13.645	14.077	12.840	11.789	11.354	7.815	6.707	5.871
Aprobados	77.958	11.798	12.093	11.448	10.674	10.073	9.379	4.522	4.074	3.897
<b>MISIONES</b>										
Presentados	22.888	2.923	2.907	2.971	2.898	2.728	2.470	2.182	1.952	1.857
Aprobados	20.469	2.688	2.740	2.644	2.731	2.539	2.381	1.678	1.507	1.561
<b>PARAGUARÍ</b>										
Presentados	44.395	5.124	5.220	5.619	5.480	5.321	5.124	4.398	4.162	3.947
Aprobados	39.590	4.691	4.885	5.128	5.119	5.038	4.942	3.375	3.192	3.220
<b>ALTO PARANÁ</b>										
Presentados	139.565	18.810	18.298	18.819	17.825	15.955	14.666	13.202	11.349	10.641
Aprobados	120.121	16.984	16.758	16.313	15.804	14.417	13.367	9.990	8.511	7.977
<b>CENTRAL</b>										
Presentados	290.045	34.707	34.567	37.360	36.332	34.858	33.019	28.511	26.471	24.220
Aprobados	239.669	29.954	30.981	31.180	31.594	30.676	29.806	19.424	18.166	17.888
<b>ÑEEMBUCÚ</b>										
Presentados	13.528	1.557	1.606	1.721	1.725	1.627	1.563	1.320	1.231	1.178
Aprobados	11.182	1.415	1.473	1.469	1.451	1.404	1.418	823	837	892
<b>AMAMBAY</b>										
Presentados	21.172	3.094	3.030	3.054	2.634	2.488	2.151	1.739	1.574	1.408
Aprobados	17.536	2.775	2.792	2.718	2.414	2.233	2.010	942	881	771
<b>CANINDEYÚ</b>										
Presentados	37.261	5.373	5.447	5.509	4.934	4.382	3.957	3.131	2.476	2.052
Aprobados	32.352	4.892	5.059	4.730	4.404	3.960	3.571	2.252	1.902	1.582
<b>PDTE. HAYES</b>										
Presentados	18.906	2.899	2.783	2.697	2.624	2.156	1.898	1.556	1.186	1.107
Aprobados	16.034	2.619	2.518	2.298	2.248	1.872	1.686	1.070	862	861
<b>BOQUERÓN</b>										
Presentados	8.168	1.247	1.293	1.160	1.026	899	818	677	526	522
Aprobados	6.773	1.194	1.231	970	858	740	694	409	335	342
<b>ALTO PARAGUAY</b>										
Presentados	3.046	505	449	468	419	361	307	214	164	159
Aprobados	2.433	451	402	369	347	287	252	117	99	109

Nota: Incluye Educación Indígena.

FUENTE: Anuario 2007. Ministerio de Educación y Cultura

### ● 3. Educación

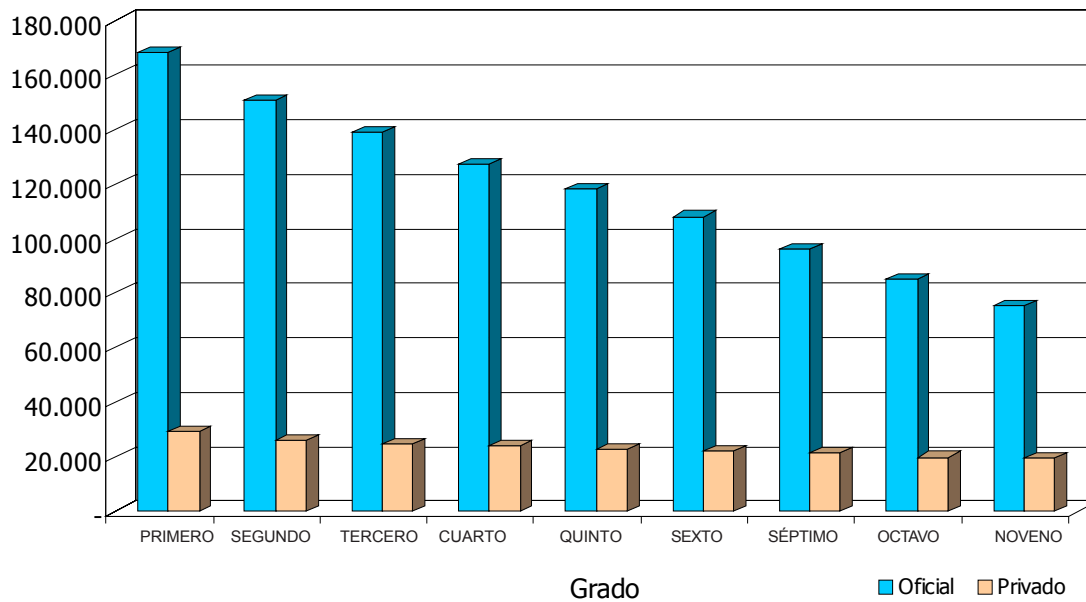
**CUADRO 3.2.14.**  
**EDUCACIÓN ESCOLAR BÁSICA: RETENCIÓN ESCOLAR DE GRADO EN GRADO, POR SECTOR**  
**Y POR ZONA, SEGÚN AÑO. PERIODO 1999-2007**

AÑO	GRADO	DE GRADO EN GRADO				POR SECTOR				POR ZONA			
		RETENCIÓN		DESGRANA-MIENTO		OFICIAL		PRIVADO		URBANA		RURAL	
		ALUMNOS	%	ALUMNOS	%	ALUMNOS	%	ALUMNOS	%	ALUMNOS	%	ALUMNOS	%
1999	Primero	197.784	100	-	-	168.546	100	29.238	100	94.660	100	103.124	100
2000	Segundo	176.825	89	20.959	11	150.740	89	26.085	89	82.916	88	93.909	91
2001	Tercero	163.649	83	34.135	17	139.153	83	24.496	84	77.978	82	85.671	83
2002	Cuarto	151.586	77	46.198	23	127.416	76	24.170	83	74.053	78	77.533	75
2003	Quinto	140.632	71	57.152	29	118.127	70	22.505	77	71.069	75	69.563	67
2004	Sexto	130.310	66	67.474	34	108.297	64	22.013	75	67.848	72	62.462	61
2005	Séptimo	117.340	59	80.444	41	95.962	57	21.378	73	72.256	76	45.084	44
2006	Octavo	104.658	53	93.126	47	84.942	50	19.716	67	66.211	70	38.447	37
2007	Noveno	94.906	48	102.878	52	75.528	45	19.378	66	64.899	69	30.007	29

Los datos del sector privado subvencionado están incluidos en el sector privado.  
 Nota: Incluye Educación Indígena.

FUENTE: Ministerio de Educación y Cultura

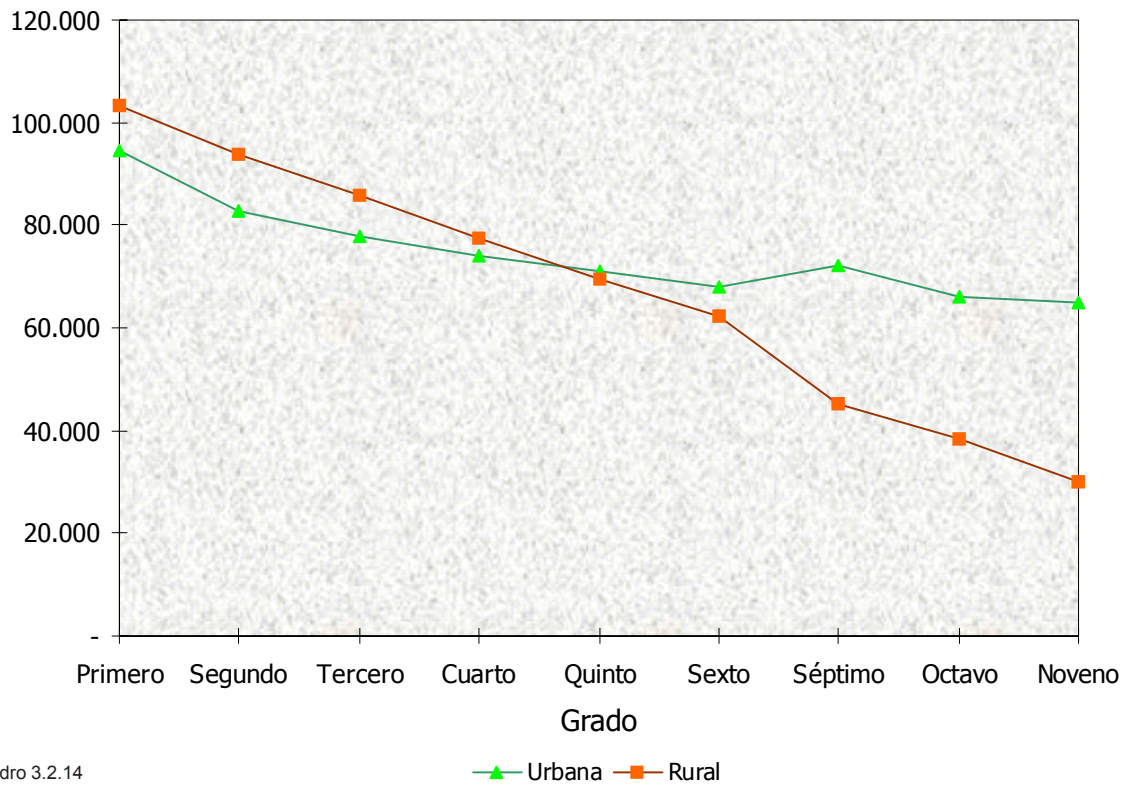
**RETENCIÓN ESCOLAR POR SECTOR.**  
**PERIODO 1999-2007**



Cuadro 3.2.14



**RETENCIÓN ESCOLAR POR ZONA.  
PERIODO 1999-2007**



Cuadro 3.2.14

### ● 3. Educación

**CUADRO 3.2.15.**  
**EDUCACIÓN ESCOLAR BÁSICA INDÍGENA: MATRICULADOS POR CICLO Y SEXO, SEGÚN DEPARTAMENTO,**  
**ZONA Y SECTOR. AÑO 2007**

DEPARTAMENTO, ZONA Y SECTOR	TOTAL			CICLO Y SEXO								
	TOTAL	HOMBRES	MUJERES	1º CICLO			2º CICLO			3º CICLO		
				TOTAL	HOMBRES	MUJERES	TOTAL	HOMBRES	MUJERES	TOTAL	HOMBRES	MUJERES
<b>TOTAL</b>	<b>19.382</b>	<b>10.106</b>	<b>9.276</b>	<b>11.730</b>	<b>6.071</b>	<b>5.659</b>	<b>6.023</b>	<b>3.142</b>	<b>2.881</b>	<b>1.629</b>	<b>893</b>	<b>736</b>
Oficial	13.814	7.204	6.610	8.676	4.493	4.183	4.237	2.209	2.028	901	502	399
Privado	93	50	43	93	50	43	-	-	-	-	-	-
P. Subvencionado	5.475	2.852	2.623	2.961	1.528	1.433	1.786	933	853	728	391	337
<b>URBANO</b>	<b>1.386</b>	<b>752</b>	<b>634</b>	<b>879</b>	<b>486</b>	<b>393</b>	<b>393</b>	<b>215</b>	<b>178</b>	<b>114</b>	<b>51</b>	<b>63</b>
Oficial	1.180	636	544	731	400	331	346	190	156	103	46	57
Privado	46	28	18	46	28	18	-	-	-	-	-	-
P. Subvencionado	160	88	72	102	58	44	47	25	22	11	5	6
<b>RURAL</b>	<b>17.970</b>	<b>9.328</b>	<b>8.642</b>	<b>10.851</b>	<b>5.585</b>	<b>5.266</b>	<b>5.604</b>	<b>2.901</b>	<b>2.703</b>	<b>1.515</b>	<b>842</b>	<b>673</b>
Oficial	12.634	6.568	6.066	7.945	4.093	3.852	3.891	2.019	1.872	798	456	342
Privado	47	22	25	47	22	25	-	-	-	-	-	-
P. Subvencionado	5.315	2.764	2.551	2.859	1.470	1.389	1.739	908	831	717	386	331
<b>ASUNCIÓN</b>	<b>155</b>	<b>90</b>	<b>65</b>	<b>79</b>	<b>46</b>	<b>33</b>	<b>68</b>	<b>39</b>	<b>29</b>	<b>8</b>	<b>5</b>	<b>3</b>
Oficial	155	90	65	79	46	33	68	39	29	8	5	3
Privado	-	-	-	-	-	-	-	-	-	-	-	-
P. Subvencionado	-	-	-	-	-	-	-	-	-	-	-	-
<b>URBANO</b>	<b>155</b>	<b>90</b>	<b>65</b>	<b>79</b>	<b>46</b>	<b>33</b>	<b>68</b>	<b>39</b>	<b>29</b>	<b>8</b>	<b>5</b>	<b>3</b>
Oficial	155	90	65	79	46	33	68	39	29	8	5	3
Privado	-	-	-	-	-	-	-	-	-	-	-	-
P. Subvencionado	-	-	-	-	-	-	-	-	-	-	-	-
<b>RURAL</b>	<b>-</b>	<b>-</b>	<b>-</b>	<b>-</b>	<b>-</b>	<b>-</b>	<b>-</b>	<b>-</b>	<b>-</b>	<b>-</b>	<b>-</b>	<b>-</b>
Oficial	-	-	-	-	-	-	-	-	-	-	-	-
Privado	-	-	-	-	-	-	-	-	-	-	-	-
P. Subvencionado	-	-	-	-	-	-	-	-	-	-	-	-
<b>CONCEPCIÓN</b>	<b>547</b>	<b>278</b>	<b>269</b>	<b>376</b>	<b>190</b>	<b>186</b>	<b>139</b>	<b>71</b>	<b>68</b>	<b>32</b>	<b>17</b>	<b>15</b>
Oficial	547	278	269	376	190	186	139	71	68	32	17	15
Privado	-	-	-	-	-	-	-	-	-	-	-	-
P. Subvencionado	-	-	-	-	-	-	-	-	-	-	-	-
<b>URBANO</b>	<b>52</b>	<b>30</b>	<b>22</b>	<b>45</b>	<b>27</b>	<b>18</b>	<b>7</b>	<b>3</b>	<b>4</b>	<b>-</b>	<b>-</b>	<b>-</b>
Oficial	52	30	22	45	27	18	7	3	4	-	-	-
Privado	-	-	-	-	-	-	-	-	-	-	-	-
P. Subvencionado	-	-	-	-	-	-	-	-	-	-	-	-
<b>RURAL</b>	<b>495</b>	<b>248</b>	<b>247</b>	<b>331</b>	<b>163</b>	<b>168</b>	<b>132</b>	<b>68</b>	<b>64</b>	<b>32</b>	<b>17</b>	<b>15</b>
Oficial	495	248	247	331	163	168	132	68	64	32	17	15
Privado	-	-	-	-	-	-	-	-	-	-	-	-
P. Subvencionado	-	-	-	-	-	-	-	-	-	-	-	-
<b>SAN PEDRO</b>	<b>760</b>	<b>426</b>	<b>334</b>	<b>565</b>	<b>314</b>	<b>251</b>	<b>186</b>	<b>109</b>	<b>77</b>	<b>9</b>	<b>3</b>	<b>6</b>
Oficial	760	426	334	565	314	251	186	109	77	9	3	6
Privado	-	-	-	-	-	-	-	-	-	-	-	-
P. Subvencionado	-	-	-	-	-	-	-	-	-	-	-	-
<b>URBANO</b>	<b>-</b>	<b>-</b>	<b>-</b>	<b>-</b>	<b>-</b>	<b>-</b>	<b>-</b>	<b>-</b>	<b>-</b>	<b>-</b>	<b>-</b>	<b>-</b>
Oficial	-	-	-	-	-	-	-	-	-	-	-	-
Privado	-	-	-	-	-	-	-	-	-	-	-	-
P. Subvencionado	-	-	-	-	-	-	-	-	-	-	-	-
<b>RURAL</b>	<b>760</b>	<b>426</b>	<b>334</b>	<b>565</b>	<b>314</b>	<b>251</b>	<b>186</b>	<b>109</b>	<b>77</b>	<b>9</b>	<b>3</b>	<b>6</b>
Oficial	760	426	334	565	314	251	186	109	77	9	3	6
Privado	-	-	-	-	-	-	-	-	-	-	-	-
P. Subvencionado	-	-	-	-	-	-	-	-	-	-	-	-
<b>GUAIRÁ</b>	<b>213</b>	<b>98</b>	<b>115</b>	<b>155</b>	<b>72</b>	<b>83</b>	<b>58</b>	<b>26</b>	<b>32</b>	<b>-</b>	<b>-</b>	<b>-</b>
Oficial	213	98	115	155	72	83	58	26	32	-	-	-
Privado	-	-	-	-	-	-	-	-	-	-	-	-
P. Subvencionado	-	-	-	-	-	-	-	-	-	-	-	-
<b>URBANO</b>	<b>-</b>	<b>-</b>	<b>-</b>	<b>-</b>	<b>-</b>	<b>-</b>	<b>-</b>	<b>-</b>	<b>-</b>	<b>-</b>	<b>-</b>	<b>-</b>
Oficial	-	-	-	-	-	-	-	-	-	-	-	-
Privado	-	-	-	-	-	-	-	-	-	-	-	-
P. Subvencionado	-	-	-	-	-	-	-	-	-	-	-	-
<b>RURAL</b>	<b>213</b>	<b>98</b>	<b>115</b>	<b>155</b>	<b>72</b>	<b>83</b>	<b>58</b>	<b>26</b>	<b>32</b>	<b>-</b>	<b>-</b>	<b>-</b>
Oficial	213	98	115	155	72	83	58	26	32	-	-	-
Privado	-	-	-	-	-	-	-	-	-	-	-	-
P. Subvencionado	-	-	-	-	-	-	-	-	-	-	-	-
<b>CAAGUAZÚ</b>	<b>1.702</b>	<b>933</b>	<b>769</b>	<b>1.112</b>	<b>603</b>	<b>509</b>	<b>464</b>	<b>251</b>	<b>213</b>	<b>126</b>	<b>79</b>	<b>47</b>
Oficial	1.509	821	688	973	522	451	423	231	192	113	68	45
Privado	46	28	18	46	28	18	-	-	-	-	-	-
P. Subvencionado	147	84	63	93	53	40	41	20	21	13	11	2

CUADRO 3.2.15. (Continuación) Año 2007

DEPARTAMENTO, ZONA Y SECTOR	TOTAL			CICLO Y SEXO								
	TOTAL	HOMBRES	MUJERES	1º CICLO			2º CICLO			3º CICLO		
				TOTAL	HOMBRES	MUJERES	TOTAL	HOMBRES	MUJERES	TOTAL	HOMBRES	MUJERES
URBANO	71	41	30	69	41	28	2	-	2	-	-	-
Oficial	25	13	12	23	13	10	2	-	2	-	-	-
Privado	46	28	18	46	28	18	-	-	-	-	-	-
P. Subvencionado	-	-	-	-	-	-	-	-	-	-	-	-
RURAL	1.631	892	739	1.043	562	481	462	251	211	126	79	47
Oficial	1.484	808	676	950	509	441	421	231	190	113	68	45
Privado	-	-	-	-	-	-	-	-	-	-	-	-
P. Subvencionado	147	84	63	93	53	40	41	20	21	13	11	2
<b>CAAZAPÁ</b>	316	150	166	198	95	103	86	41	45	32	14	18
Oficial	316	150	166	198	95	103	86	41	45	32	14	18
Privado	-	-	-	-	-	-	-	-	-	-	-	-
P. Subvencionado	-	-	-	-	-	-	-	-	-	-	-	-
URBANO	-	-	-	-	-	-	-	-	-	-	-	-
Oficial	-	-	-	-	-	-	-	-	-	-	-	-
Privado	-	-	-	-	-	-	-	-	-	-	-	-
P. Subvencionado	-	-	-	-	-	-	-	-	-	-	-	-
RURAL	316	150	166	198	95	103	86	41	45	32	14	18
Oficial	316	150	166	198	95	103	86	41	45	32	14	18
Privado	-	-	-	-	-	-	-	-	-	-	-	-
P. Subvencionado	-	-	-	-	-	-	-	-	-	-	-	-
<b>ITAPÚA</b>	228	126	102	175	96	79	53	30	23	-	-	-
Oficial	228	126	102	175	96	79	53	30	23	-	-	-
Privado	-	-	-	-	-	-	-	-	-	-	-	-
P. Subvencionado	-	-	-	-	-	-	-	-	-	-	-	-
URBANO	-	-	-	-	-	-	-	-	-	-	-	-
Oficial	-	-	-	-	-	-	-	-	-	-	-	-
Privado	-	-	-	-	-	-	-	-	-	-	-	-
P. Subvencionado	-	-	-	-	-	-	-	-	-	-	-	-
RURAL	228	126	102	175	96	79	53	30	23	-	-	-
Oficial	228	126	102	175	96	79	53	30	23	-	-	-
Privado	-	-	-	-	-	-	-	-	-	-	-	-
P. Subvencionado	-	-	-	-	-	-	-	-	-	-	-	-
<b>ALTO PARANÁ</b>	1.198	616	582	752	381	371	372	194	178	74	41	33
Oficial	1.198	616	582	752	381	371	372	194	178	74	41	33
Privado	-	-	-	-	-	-	-	-	-	-	-	-
P. Subvencionado	-	-	-	-	-	-	-	-	-	-	-	-
URBANO	24	17	7	19	13	6	5	4	1	-	-	-
Oficial	24	17	7	19	13	6	5	4	1	-	-	-
Privado	-	-	-	-	-	-	-	-	-	-	-	-
P. Subvencionado	-	-	-	-	-	-	-	-	-	-	-	-
RURAL	1.174	599	575	733	368	365	367	190	177	74	41	33
Oficial	1.174	599	575	733	368	365	367	190	177	74	41	33
Privado	-	-	-	-	-	-	-	-	-	-	-	-
P. Subvencionado	-	-	-	-	-	-	-	-	-	-	-	-
<b>CENTRAL</b>	355	197	158	208	114	94	95	59	36	52	24	28
Oficial	355	197	158	208	114	94	95	59	36	52	24	28
Privado	-	-	-	-	-	-	-	-	-	-	-	-
P. Subvencionado	-	-	-	-	-	-	-	-	-	-	-	-
URBANO	355	197	158	208	114	94	95	59	36	52	24	28
Oficial	355	197	158	208	114	94	95	59	36	52	24	28
Privado	-	-	-	-	-	-	-	-	-	-	-	-
P. Subvencionado	-	-	-	-	-	-	-	-	-	-	-	-
RURAL	-	-	-	-	-	-	-	-	-	-	-	-
Oficial	-	-	-	-	-	-	-	-	-	-	-	-
Privado	-	-	-	-	-	-	-	-	-	-	-	-
P. Subvencionado	-	-	-	-	-	-	-	-	-	-	-	-
<b>AMAMBAY</b>	1.584	807	777	1.017	526	491	567	281	286	-	-	-
Oficial	1.537	785	752	970	504	466	567	281	286	-	-	-
Privado	47	22	25	47	22	25	-	-	-	-	-	-
P. Subvencionado	-	-	-	-	-	-	-	-	-	-	-	-
URBANO	-	-	-	-	-	-	-	-	-	-	-	-
Oficial	-	-	-	-	-	-	-	-	-	-	-	-
Privado	-	-	-	-	-	-	-	-	-	-	-	-
P. Subvencionado	-	-	-	-	-	-	-	-	-	-	-	-
RURAL	1.584	807	777	1.017	526	491	567	281	286	-	-	-
Oficial	1.537	785	752	970	504	466	567	281	286	-	-	-
Privado	47	22	25	47	22	25	-	-	-	-	-	-
P. Subvencionado	-	-	-	-	-	-	-	-	-	-	-	-

# ● 3. Educación

CUADRO 3.2.15. (Continuación) Año 2007

DEPARTAMENTO, ZONA Y SECTOR	TOTAL			CICLO Y SEXO								
	TOTAL	HOMBRES	MUJERES	1º CICLO			2º CICLO			3º CICLO		
				TOTAL	HOMBRES	MUJERES	TOTAL	HOMBRES	MUJERES	TOTAL	HOMBRES	MUJERES
<b>CANINDEYÚ</b>	3.046	1.576	1.470	1.802	917	885	928	475	453	316	184	132
Oficial	3.046	1.576	1.470	1.802	917	885	928	475	453	316	184	132
Privado	-	-	-	-	-	-	-	-	-	-	-	-
P. Subvencionado	-	-	-	-	-	-	-	-	-	-	-	-
<b>URBANO</b>	121	59	62	90	43	47	31	16	15	-	-	-
Oficial	121	59	62	90	43	47	31	16	15	-	-	-
Privado	-	-	-	-	-	-	-	-	-	-	-	-
P. Subvencionado	-	-	-	-	-	-	-	-	-	-	-	-
<b>RURAL</b>	2.925	1.517	1.408	1.712	874	838	897	459	438	316	184	132
Oficial	2.925	1.517	1.408	1.712	874	838	897	459	438	316	184	132
Privado	-	-	-	-	-	-	-	-	-	-	-	-
P. Subvencionado	-	-	-	-	-	-	-	-	-	-	-	-
<b>PDTE. HAYES</b>	4.141	2.176	1.965	2.442	1.278	1.164	1.290	660	630	409	238	171
Oficial	2.737	1.445	1.292	1.655	876	779	840	433	407	242	136	106
Privado	-	-	-	-	-	-	-	-	-	-	-	-
P. Subvencionado	1.404	731	673	787	402	385	450	227	223	167	102	65
<b>URBANO</b>	430	219	211	249	133	116	138	69	69	43	17	26
Oficial	430	219	211	249	133	116	138	69	69	43	17	26
Privado	-	-	-	-	-	-	-	-	-	-	-	-
P. Subvencionado	-	-	-	-	-	-	-	-	-	-	-	-
<b>RURAL</b>	3.711	1.957	1.754	2.193	1.145	1.048	1.152	591	561	366	221	145
Oficial	2.307	1.226	1.081	1.406	743	663	702	364	338	199	119	80
Privado	-	-	-	-	-	-	-	-	-	-	-	-
P. Subvencionado	1.404	731	673	787	402	385	450	227	223	167	102	65
<b>BOQUERÓN</b>	4.390	2.271	2.119	2.416	1.237	1.179	1.426	756	670	548	278	270
Oficial	483	240	243	344	168	176	139	72	67	-	-	-
Privado	-	-	-	-	-	-	-	-	-	-	-	-
P. Subvencionado	3.907	2.031	1.876	2.072	1.069	1.003	1.287	684	603	548	278	270
<b>URBANO</b>	178	99	79	120	69	51	47	25	22	11	5	6
Oficial	18	11	7	18	11	7	-	-	-	-	-	-
Privado	-	-	-	-	-	-	-	-	-	-	-	-
P. Subvencionado	160	88	72	102	58	44	47	25	22	11	5	6
<b>RURAL</b>	4.212	2.172	2.040	2.296	1.168	1.128	1.379	731	648	537	273	264
Oficial	465	229	236	326	157	169	139	72	67	-	-	-
Privado	-	-	-	-	-	-	-	-	-	-	-	-
P. Subvencionado	3.747	1.943	1.804	1.970	1.011	959	1.240	659	581	537	273	264
<b>ALTO PARAGUAY</b>	747	362	385	433	202	231	291	150	141	23	10	13
Oficial	730	356	374	424	198	226	283	148	135	23	10	13
Privado	-	-	-	-	-	-	-	-	-	-	-	-
P. Subvencionado	17	6	11	9	4	5	8	2	6	-	-	-
<b>URBANO</b>	-	-	-	-	-	-	-	-	-	-	-	-
Oficial	-	-	-	-	-	-	-	-	-	-	-	-
Privado	-	-	-	-	-	-	-	-	-	-	-	-
P. Subvencionado	-	-	-	-	-	-	-	-	-	-	-	-
<b>RURAL</b>	747	362	385	433	202	231	291	150	141	23	10	13
Oficial	730	356	374	424	198	226	283	148	135	23	10	13
Privado	-	-	-	-	-	-	-	-	-	-	-	-
P. Subvencionado	17	6	11	9	4	5	8	2	6	-	-	-

Nota: Solo en estos departamentos se ofrece Educación Escolar Básica Indígena.

FUENTE: Anuario 2007. Ministerio de Educación y Cultura

**CUADRO 3.3.1.**  
**INSTITUCIONES QUE IMPARTEN EDUCACIÓN MEDIA POR ZONA Y SECTOR,**  
**SEGÚN DEPARTAMENTO. AÑO 2007**

DEPARTAMENTO	TOTAL				ZONA Y SECTOR							
	TOTAL	OFICIAL	PRIVADO	PRIVADO SUBVEN- CIONADO	URBANA				RURAL			
					TOTAL	OFICIAL	PRIVADO	PRIVADO SUBVEN- CIONADO	TOTAL	OFICIAL	PRIVADO	PRIVADO SUBVEN- CIONADO
Asunción	179	75	81	23	179	75	81	23	-	-	-	-
Concepción	97	86	-	11	28	19	-	9	69	67	-	-
San Pedro	235	221	4	10	41	33	2	6	194	188	-	2
Cordillera	108	102	3	3	35	30	3	2	73	72	-	-
Guairá	96	82	2	12	41	31	1	9	55	51	1	-
Caaguazú	225	203	12	10	66	48	9	9	159	155	3	-
Caazapá	112	106	2	4	22	16	2	4	90	90	-	-
Itapúa	159	132	14	13	66	44	13	9	93	88	1	-
Misiones	67	60	3	4	30	24	3	3	37	36	-	-
Paraguarí	148	135	7	6	42	29	7	6	106	106	-	-
Alto Paraná	207	145	53	9	132	77	49	6	75	68	4	-
Central	408	231	150	27	353	183	147	23	55	48	3	-
Ñeembucú	40	35	1	4	23	18	1	4	17	17	-	-
Amambay	39	31	7	1	31	23	7	1	8	8	-	-
Canindeyú	88	82	5	1	22	16	5	1	66	66	-	-
Pdte. Hayes	42	30	4	8	17	11	2	4	25	19	2	-
Boquerón	17	5	7	5	6	1	3	2	11	4	4	-
Alto Paraguay	6	6	-	-	2	2	-	-	4	4	-	-

Nota: Incluye Bachillerato Científico y Técnico.

No se totaliza a nivel país porque existen instituciones que funcionan en diferentes locales ubicados en más de un departamento. Por ejemplo: El Dante Alighieri es una institución que funciona en un local en Asunción y en otro en el departamento Central y se contabiliza en cada uno de ellos.

Para contabilizar las instituciones se tiene en cuenta que sean única a nivel país por código de institución.

FUENTE: Anuario 2007 Ministerio de Educación y Cultura

**CUADRO 3.3.2.**  
**INSTITUCIONES DE EDUCACIÓN MEDIA QUE IMPARTEN BACHILLERATO CIENTÍFICO POR ZONA**  
**Y SECTOR, SEGÚN DEPARTAMENTO. AÑO 2007**

DEPARTAMENTO	TOTAL				ZONA Y SECTOR							
	TOTAL	OFICIAL	PRIVADO	PRIVADO SUBVEN- CIONADO	URBANA				RURAL			
					TOTAL	OFICIAL	PRIVADO	PRIVADO SUBVEN- CIONADO	TOTAL	OFICIAL	PRIVADO	PRIVADO SUBVEN- CIONADO
Asunción	167	68	79	20	167	68	79	20	-	-	-	-
Concepción	94	85	-	9	28	19	-	9	66	66	-	-
San Pedro	214	204	2	8	34	28	-	6	180	176	2	2
Cordillera	94	89	3	2	32	27	3	2	62	2	-	-
Guairá	84	73	1	10	33	26	-	7	51	47	1	3
Caaguazú	209	194	7	8	56	44	5	7	153	150	2	1
Caazapá	109	105	1	3	20	16	1	3	89	89	-	-
Itapúa	141	121	9	11	57	39	9	9	84	82	-	2
Misiones	59	55	1	3	25	21	1	3	34	34	-	-
Paraguarí	141	128	7	6	40	27	7	6	101	101	-	-
Alto Paraná	205	144	52	9	131	77	48	6	74	67	4	3
Central	369	218	131	20	318	173	128	17	51	45	3	3
Ñeembucú	37	35	-	2	20	18	-	2	17	17	-	-
Amambay	35	30	5	-	27	22	5	-	8	8	-	-
Canindeyú	80	77	2	1	18	15	2	1	62	62	-	-
Pdte. Hayes	38	30	3	5	16	11	2	3	22	19	1	2
Boquerón	14	4	6	4	5	1	2	2	9	3	4	2
Alto Paraguay	6	6	-	-	2	2	-	-	4	4	-	-

No se totaliza a nivel país porque existen instituciones que funcionan en diferentes locales ubicados en más de un departamento. Por ejemplo: El Dante Alighieri es una institución que funciona en un local en Asunción y en otro en el departamento Central y se contabiliza en cada uno de ellos.

Para contabilizar las instituciones se tiene en cuenta que sean única a nivel país por código de institución.

FUENTE: Anuario 2007. Ministerio de Educación y Cultura

### ● 3. Educación

**CUADRO 3.3.3.**  
**BACHILLERATO CIENTÍFICO: ALUMNOS MATRICULADOS POR SECTOR Y ZONA,**  
**SEGÚN DEPARTAMENTO Y SEXO. AÑO 2007**

DEPARTAMENTO Y SEXO	TOTAL			SECTOR Y ZONA								
	TOTAL	URBANA	RURAL	OFICIAL			PRIVADO			PRIVADO SUBVENCIONADO		
				TOTAL	URBANA	RURAL	TOTAL	URBANA	RURAL	TOTAL	URBANA	RURAL
<b>TOTAL</b>	<b>165.317</b>	<b>117.677</b>	<b>47.640</b>	<b>133.467</b>	<b>87.637</b>	<b>45.830</b>	<b>19.386</b>	<b>18.752</b>	<b>634</b>	<b>12.464</b>	<b>11.288</b>	<b>1.176</b>
Hombres	80.842	55.736	25.106	66.543	42.234	24.309	8.874	8.607	267	5.425	4.895	530
Mujeres	84.475	61.941	22.534	66.924	45.403	21.521	10.512	10.145	367	7.039	6.393	646
<b>ASUNCIÓN</b>	<b>21.628</b>	<b>21.628</b>	<b>-</b>	<b>12.848</b>	<b>12.848</b>	<b>-</b>	<b>6.647</b>	<b>6.647</b>	<b>-</b>	<b>2.133</b>	<b>2.133</b>	<b>-</b>
Hombres	10.449	10.449	-	6.263	6.263	-	3.143	3.143	-	1.043	1.043	-
Mujeres	11.179	11.179	-	6.585	6.585	-	3.504	3.504	-	1.090	1.090	-
<b>CONCEPCIÓN</b>	<b>7.050</b>	<b>3.868</b>	<b>3.182</b>	<b>5.784</b>	<b>2.602</b>	<b>3.182</b>	<b>-</b>	<b>-</b>	<b>-</b>	<b>1.266</b>	<b>1.266</b>	<b>-</b>
Hombres	3.479	1.822	1.657	2.934	1.277	1.657	-	-	-	545	545	-
Mujeres	3.571	2.046	1.525	2.850	1.325	1.525	-	-	-	721	721	-
<b>SAN PEDRO</b>	<b>10.906</b>	<b>3.854</b>	<b>7.052</b>	<b>10.267</b>	<b>3.370</b>	<b>6.897</b>	<b>49</b>	<b>-</b>	<b>49</b>	<b>590</b>	<b>484</b>	<b>106</b>
Hombres	5.613	1.888	3.725	5.346	1.686	3.660	19	-	19	248	202	46
Mujeres	5.293	1.966	3.327	4.921	1.684	3.237	30	-	30	342	282	60
<b>CORDILLERA</b>	<b>8.235</b>	<b>5.154</b>	<b>3.081</b>	<b>7.816</b>	<b>4.735</b>	<b>3.081</b>	<b>236</b>	<b>236</b>	<b>-</b>	<b>183</b>	<b>183</b>	<b>-</b>
Hombres	4.160	2.557	1.603	3.972	2.369	1.603	98	98	-	90	90	-
Mujeres	4.075	2.597	1.478	3.844	2.366	1.478	138	138	-	93	93	-
<b>GUAIRÁ</b>	<b>6.388</b>	<b>4.036</b>	<b>2.352</b>	<b>5.453</b>	<b>3.326</b>	<b>2.127</b>	<b>19</b>	<b>-</b>	<b>19</b>	<b>916</b>	<b>710</b>	<b>206</b>
Hombres	3.149	1.947	1.202	2.731	1.639	1.092	10	-	10	408	308	100
Mujeres	3.239	2.089	1.150	2.722	1.687	1.035	9	-	9	508	402	106
<b>CAAGUAZÚ</b>	<b>14.152</b>	<b>6.833</b>	<b>7.319</b>	<b>12.880</b>	<b>5.612</b>	<b>7.268</b>	<b>305</b>	<b>288</b>	<b>17</b>	<b>967</b>	<b>933</b>	<b>34</b>
Hombres	7.221	3.307	3.914	6.672	2790	3882	122	113	9	427	404	23
Mujeres	6.931	3.526	3.405	6.208	2822	3386	183	175	8	540	529	11
<b>CAAZAPÁ</b>	<b>5.207</b>	<b>1.511</b>	<b>3.696</b>	<b>5.048</b>	<b>1.352</b>	<b>3.696</b>	<b>3</b>	<b>3</b>	<b>-</b>	<b>156</b>	<b>156</b>	<b>-</b>
Hombres	2.727	674	2.053	2.677	624	2.053	1	1	-	49	49	-
Mujeres	2.480	837	1.643	2.371	728	1.643	2	2	-	107	107	-
<b>ITAPÚA</b>	<b>9.749</b>	<b>5.948</b>	<b>3.801</b>	<b>7.866</b>	<b>4.176</b>	<b>3.690</b>	<b>618</b>	<b>618</b>	<b>-</b>	<b>1.265</b>	<b>1.154</b>	<b>111</b>
Hombres	4.497	2.609	1.888	3.693	1.859	1.834	256	256	-	548	494	54
Mujeres	5.252	3.339	1.913	4.173	2.317	1.856	362	362	-	717	660	57
<b>MISIONES</b>	<b>3.951</b>	<b>2.535</b>	<b>1.416</b>	<b>3.558</b>	<b>2.142</b>	<b>1.416</b>	<b>13</b>	<b>13</b>	<b>-</b>	<b>380</b>	<b>380</b>	<b>-</b>
Hombres	1.948	1.200	748	1.781	1.033	748	7	7	-	160	160	-
Mujeres	2.003	1.335	668	1.777	1.109	668	6	6	-	220	220	-
<b>PARAGUARÍ</b>	<b>8.898</b>	<b>4.771</b>	<b>4.127</b>	<b>7.957</b>	<b>3.830</b>	<b>4.127</b>	<b>301</b>	<b>301</b>	<b>-</b>	<b>640</b>	<b>640</b>	<b>-</b>
Hombres	4.516	2.283	2.233	4.113	1.880	2.233	126	126	-	277	277	-
Mujeres	4.382	2.488	1.894	3.844	1.950	1.894	175	175	-	363	363	-
<b>ALTO PARANÁ</b>	<b>18.289</b>	<b>14.551</b>	<b>3.738</b>	<b>14.096</b>	<b>10.869</b>	<b>3.227</b>	<b>3.243</b>	<b>2.997</b>	<b>246</b>	<b>950</b>	<b>685</b>	<b>265</b>
Hombres	8.638	6.637	2.001	6.820	5.032	1.788	1.480	1.361	119	338	244	94
Mujeres	9.651	7.914	1.737	7.276	5.837	1.439	1.763	1.636	127	612	441	171
<b>CENTRAL</b>	<b>39.108</b>	<b>35.448</b>	<b>3.660</b>	<b>30.083</b>	<b>26.691</b>	<b>3.392</b>	<b>6.942</b>	<b>6.891</b>	<b>51</b>	<b>2.083</b>	<b>1.866</b>	<b>217</b>
Hombres	18.989	17.076	1.913	14.860	13.079	1.781	3.221	3.196	25	908	801	107
Mujeres	20.119	18.372	1.747	15.223	13.612	1.611	3.721	3.695	26	1.175	1.065	110
<b>ÑEMBUCÚ</b>	<b>2.300</b>	<b>1.714</b>	<b>586</b>	<b>2.079</b>	<b>1.493</b>	<b>586</b>	<b>-</b>	<b>-</b>	<b>-</b>	<b>221</b>	<b>221</b>	<b>-</b>
Hombres	1.066	763	303	977	674	303	-	-	-	89	89	-
Mujeres	1.234	951	283	1.102	819	283	-	-	-	132	132	-
<b>AMAMBAY</b>	<b>3.057</b>	<b>2.818</b>	<b>239</b>	<b>2.657</b>	<b>2.418</b>	<b>239</b>	<b>400</b>	<b>400</b>	<b>-</b>	<b>-</b>	<b>-</b>	<b>-</b>
Hombres	1.301	1.193	108	1.131	1.023	108	170	170	-	-	-	-
Mujeres	1.756	1.625	131	1.526	1.395	131	230	230	-	-	-	-
<b>CANINDEYÚ</b>	<b>3.451</b>	<b>1.405</b>	<b>2.046</b>	<b>3.352</b>	<b>1.306</b>	<b>2.046</b>	<b>92</b>	<b>92</b>	<b>-</b>	<b>7</b>	<b>7</b>	<b>-</b>
Hombres	1.772	641	1.131	1.730	599	1.131	37	37	-	5	5	-
Mujeres	1.679	764	915	1.622	707	915	55	55	-	2	2	-
<b>PDTE. HAYES</b>	<b>1.807</b>	<b>1.017</b>	<b>790</b>	<b>1.334</b>	<b>660</b>	<b>674</b>	<b>119</b>	<b>90</b>	<b>29</b>	<b>354</b>	<b>267</b>	<b>87</b>
Hombres	844	437	407	658	305	353	44	32	12	142	100	42
Mujeres	963	580	383	676	355	321	75	58	17	212	167	45

CUADRO 3.3.3. (Continuación) Año 2007

DEPARTAMENTO Y SEXO	TOTAL			SECTOR Y ZONA								
	TOTAL	URBANA	RURAL	OFICIAL			PRIVADO			PRIVADO SUBVENCIONADO		
				TOTAL	URBANA	RURAL	TOTAL	URBANA	RURAL	TOTAL	URBANA	RURAL
BOQUERÓN	905	441	464	153	62	91	399	176	223	353	203	150
Hombres	362	185	177	74	34	40	140	67	73	148	84	64
Mujeres	543	256	287	79	28	51	259	109	150	205	119	86
ALTO PARAGUAY	236	145	91	236	145	91	-	-	-	-	-	-
Hombres	111	68	43	111	68	43	-	-	-	-	-	-
Mujeres	125	77	48	125	77	48	-	-	-	-	-	-
	134	79	55	134	79	55	-	-	-	-	-	-

FUENTE: Anuario 2007. Ministerio de Educación y Cultura

CUADRO 3.3.4.  
BACHILLERATO CIENTÍFICO: ALUMNOS MATRICULADOS POR CURSO, SEGÚN  
DEPARTAMENTO Y SEXO. AÑO 2007

DEPARTAMENTO Y SEXO	TOTAL	CURSO		
		1º	2º	3º
<b>TOTAL</b>	<b>165.317</b>	<b>65.894</b>	<b>52.954</b>	<b>46.469</b>
Hombres	80.842	32.854	25.776	22.212
Mujeres	84.475	33.040	27.178	24.257
ASUNCIÓN	21.628	7.987	7.100	6.541
Hombres	10.449	3.943	3.423	3.083
Mujeres	11.179	4.044	3.677	3.458
CONCEPCIÓN	7.050	2.852	2.255	1.943
Hombres	3.479	1.408	1.121	950
Mujeres	3.571	1.444	1.134	993
SAN PEDRO	10.906	4.354	3.474	3.078
Hombres	5.613	2.196	1.826	1.591
Mujeres	5.293	2.158	1.648	1.487
CORDILLERA	8.235	3.271	2.569	2.395
Hombres	4.160	1.667	1.308	1.185
Mujeres	4.075	1.604	1.261	1.210
GUAIRÁ	6.388	2.461	2.064	1.863
Hombres	3.149	1.210	1.037	902
Mujeres	3.239	1.251	1.027	961
CAAGUAZÚ	14.152	5.716	4.493	3.943
Hombres	7.221	2.994	2.264	1.963
Mujeres	6.931	2.722	2.229	1.980
CAAZAPÁ	5.207	2.207	1.670	1.330
Hombres	2.727	1.169	859	699
Mujeres	2.480	1.038	811	631
ITAPÚA	9.749	4.041	3.057	2.651
Hombres	4.497	1.961	1.351	1.185
Mujeres	5.252	2.080	1.706	1.466
MISIONES	3.951	1.490	1.293	1.168
Hombres	1.948	728	625	595
Mujeres	2.003	762	668	573
PARAGUARÍ	8.898	3.542	2.785	2.571
Hombres	4.516	1.801	1.407	1.308
Mujeres	4.382	1.741	1.378	1.263

### ● 3. Educación

**CUADRO 3.3.4. (Continuación) Año 2007**

DEPARTAMENTO Y SEXO	TOTAL	CURSO		
		1º	2º	3º
ALTO PARANÁ	18.289	7.621	5.877	4.791
Hombres	8.638	3.687	2.786	2.165
Mujeres	9.651	3.934	3.091	2.626
CENTRAL	39.108	15.504	12.594	11.010
Hombres	18.989	7.769	6.078	5.142
Mujeres	20.119	7.735	6.516	5.868
ÑEEMBUCÚ	2.300	911	694	695
Hombres	1.066	445	312	309
Mujeres	1.234	466	382	386
AMAMBAY	3.057	1.191	1.026	840
Hombres	1.301	544	413	344
Mujeres	1.756	647	613	496
CANINDEYÚ	3.451	1.486	1.101	864
Hombres	1.772	774	561	437
Mujeres	1.679	712	540	427
PDTE. HAYES	1.807	786	536	485
Hombres	844	371	261	212
Mujeres	963	415	275	273
BOQUERÓN	905	380	291	234
Hombres	362	145	109	108
Mujeres	543	235	182	126
ALTO PARAGUAY	236	94	75	67
Hombres	111	42	35	34
Mujeres	125	52	40	33

FUENTE: Anuario 2007 Ministerio de Educación y Cultura



**CUADRO 3.3.5.**  
**BACHILLERATO CIENTÍFICO: ALUMNOS MATRICULADOS POR CURSO, SEGÚN**  
**DEPARTAMENTO Y ZONA. AÑO 2007**

DEPARTAMENTO Y ZONA	TOTAL	CURSO		
		1°	2°	3°
<b>TOTAL</b>	<b>165.317</b>	<b>65.894</b>	<b>52.954</b>	<b>46.469</b>
Urbana	117.677	46.392	37.690	33.595
Rural	47.640	19.502	15.264	12.874
<b>ASUNCIÓN</b>	<b>21.628</b>	<b>7.987</b>	<b>7.100</b>	<b>6.541</b>
Urbana	21.628	7.987	7.100	6.541
Rural	-	-	-	-
<b>CONCEPCIÓN</b>	<b>7.050</b>	<b>2.852</b>	<b>2.255</b>	<b>1.943</b>
Urbana	3.868	1.519	1.229	1.120
Rural	3.182	1.333	1.026	823
<b>SAN PEDRO</b>	<b>10.906</b>	<b>4.354</b>	<b>3.474</b>	<b>3.078</b>
Urbana	3.854	1.509	1.215	1.130
Rural	7.052	2.845	2.259	1.948
<b>CORDILLERA</b>	<b>8.235</b>	<b>3.271</b>	<b>2.569</b>	<b>2.395</b>
Urbana	5.154	2.071	1.578	1.505
Rural	3.081	1.200	991	890
<b>GUAIRÁ</b>	<b>6.388</b>	<b>2.461</b>	<b>2.064</b>	<b>1.863</b>
Urbana	4.036	1.514	1.319	1.203
Rural	2.352	947	745	660
<b>CAAGUAZÚ</b>	<b>14.152</b>	<b>5.716</b>	<b>4.493</b>	<b>3.943</b>
Urbana	6.833	2.761	2.173	1.899
Rural	7.319	2.955	2.320	2.044
<b>CAAZAPÁ</b>	<b>5.207</b>	<b>2.207</b>	<b>1.670</b>	<b>1.330</b>
Urbana	1.511	609	483	419
Rural	3.696	1.598	1.187	911
<b>ITAPÚA</b>	<b>9.749</b>	<b>4.041</b>	<b>3.057</b>	<b>2.651</b>
Urbana	5.948	2.451	1.835	1.662
Rural	3.801	1.590	1.222	989
<b>MISIONES</b>	<b>3.951</b>	<b>1.490</b>	<b>1.293</b>	<b>1.168</b>
Urbana	2.535	952	849	734
Rural	1.416	538	444	434
<b>PARAGUARÍ</b>	<b>8.898</b>	<b>3.542</b>	<b>2.785</b>	<b>2.571</b>
Urbana	4.771	1.892	1.478	1.401
Rural	4.127	1.650	1.307	1.170
<b>ALTO PARANÁ</b>	<b>18.289</b>	<b>7.621</b>	<b>5.877</b>	<b>4.791</b>
Urbana	14.551	6053	4670	3828
Rural	3.738	1568	1207	963
<b>CENTRAL</b>	<b>39.108</b>	<b>15.504</b>	<b>12.594</b>	<b>11.010</b>
Urbana	35.448	14.020	11.400	10.028
Rural	3.660	1.484	1.194	982
<b>ÑEEMBUCÚ</b>	<b>2.300</b>	<b>911</b>	<b>694</b>	<b>695</b>
Urbana	1.714	676	508	530
Rural	586	235	186	165
<b>AMAMBAY</b>	<b>3.057</b>	<b>1.191</b>	<b>1.026</b>	<b>840</b>
Urbana	2.818	1.091	951	776
Rural	239	100	75	64
<b>CANINDEYÚ</b>	<b>3.451</b>	<b>1.486</b>	<b>1.101</b>	<b>864</b>
Urbana	1.405	624	408	373
Rural	2.046	862	693	491
<b>PDTE. HAYES</b>	<b>1.807</b>	<b>786</b>	<b>536</b>	<b>485</b>
Urbana	1.017	422	307	288
Rural	790	364	229	197

## ● 3. Educación

**CUADRO 3.3.5. (Continuación) Año 2007**

DEPARTAMENTO Y ZONA	TOTAL	CURSO		
		1°	2°	3°
BOQUERÓN	905	380	291	234
Urbana	441	182	144	115
Rural	464	198	147	119
ALTO PARAGUAY	236	94	75	67
Urbana	145	59	43	43
Rural	91	35	32	24

FUENTE: Anuario 2007. Ministerio de Educación y Cultura

**CUADRO 3.3.6.**  
**BACHILLERATO CIENTÍFICO: ALUMNOS MATRICULADOS POR CURSO, SEGÚN DEPARTAMENTO Y SECTOR. AÑO 2007**

DEPARTAMENTO Y SECTOR	TOTAL	CURSO		
		1°	2°	3°
<b>TOTAL</b>	<b>165.317</b>	<b>65.894</b>	<b>52.954</b>	<b>46.469</b>
Oficial	133.467	53.687	42.526	37.254
Privado	19.386	7.250	6.407	5.729
P. Subvencionado	12.464	4.957	4.021	3.486
ASUNCIÓN	21.628	7.987	7.100	6.541
Oficial	12.848	4.919	4.146	3.783
Privado	6.647	2.230	2.243	2.174
P. Subvencionado	2.133	838	711	584
CONCEPCIÓN	7.050	2.852	2.255	1.943
Oficial	5.784	2.384	1.844	1.556
Privado	-	-	-	-
P. Subvencionado	1.266	468	411	387
SAN PEDRO	10.906	4.354	3.474	3.078
Oficial	10.267	4.125	3.272	2.870
Privado	49	19	10	20
P. Subvencionado	590	210	192	188
CORDILLERA	8.235	3.271	2.569	2.395
Oficial	7.816	3087	2441	2288
Privado	236	96	70	70
P. Subvencionado	183	88	58	37
GUAIRÁ	6.388	2.461	2.064	1.863
Oficial	5.453	2.122	1.750	1.581
Privado	19	9	7	3
P. Subvencionado	916	330	307	279
CAAGUAZÚ	14.152	5.716	4.493	3.943
Oficial	12.880	5.218	4.066	3.596
Privado	305	116	110	79
P. Subvencionado	967	382	317	268

**CUADRO 3.3.6. (Continuación) Año 2007**

DEPARTAMENTO Y SECTOR	TOTAL	CURSO		
		1º	2º	3º
CAAZAPÁ	5.207	2.207	1.670	1.330
Oficial	5.048	2.135	1.613	1.300
Privado	3	2	1	-
P. Subvencionado	156	70	56	30
ITAPÚA	9.749	4.041	3.057	2.651
Oficial	7.866	3.251	2.464	2.151
Privado	618	244	204	170
P. Subvencionado	1.265	546	389	330
MISIONES	3.951	1.490	1.293	1.168
Oficial	3.558	1.333	1.144	1.081
Privado	13	5	8	-
P. Subvencionado	380	152	141	87
PARAGUARÍ	8.898	3.542	2.785	2.571
Oficial	7.957	3.171	2.487	2.299
Privado	301	115	95	91
P. Subvencionado	640	256	203	181
ALTO PARANÁ	18.289	7.621	5.877	4.791
Oficial	14.096	5.909	4.518	3.669
Privado	3.243	1.330	1.071	842
P. Subvencionado	950	382	288	280
CENTRAL	39.108	15.504	12.594	11.010
Oficial	30.083	12.006	9.659	8.418
Privado	6.942	2.674	2.246	2.022
P. Subvencionado	2.083	824	689	570
ÑEEMBUCÚ	2.300	911	694	695
Oficial	2.079	815	630	634
Privado	-	-	-	-
P. Subvencionado	221	96	64	61
AMAMBAY	3.057	1.191	1.026	840
Oficial	2.657	1.034	888	735
Privado	400	157	138	105
P. Subvencionado	-	-	-	-
CANINDEYÚ	3.451	1.486	1.101	864
Oficial	3.352	1.451	1.075	826
Privado	92	35	26	31
P. Subvencionado	7	-	-	7
PDTE. HAYES	1.807	786	536	485
Oficial	1.334	569	403	362
Privado	119	53	40	26
P. Subvencionado	354	164	93	97
BOQUERÓN	905	380	291	234
Oficial	153	64	51	38
Privado	399	165	138	96
P. Subvencionado	353	151	102	100

## ● 3. Educación

**CUADRO 3.3.6. (Continuación) Año 2007**

DEPARTAMENTO Y SECTOR	TOTAL	CURSO		
		1º	2º	3º
ALTO PARAGUAY	236	94	75	67
Oficial	236	94	75	67
Privado	-	-	-	-
P. Subvencionado	-	-	-	-

FUENTE: Anuario 2007. Ministerio de Educación y Cultura

**CUADRO 3.3.7.**  
**BACHILLERATO CIENTÍFICO: ALUMNOS MATRICULADOS POR EDAD, SEGÚN**  
**DEPARTAMENTO Y ZONA. AÑO 2007**

DEPARTAMENTO Y ZONA	TOTAL	EDAD												
		-15	15	16	17	18	19	20	21	22	23	24	25 y más	
<b>TOTAL</b>	<b>165.317</b>	<b>2.754</b>	<b>30.463</b>	<b>46.131</b>	<b>45.280</b>	<b>24.067</b>	<b>9.132</b>	<b>3.677</b>	<b>1.498</b>	<b>785</b>	<b>448</b>	<b>273</b>	<b>809</b>	
Urbana	117.677	1.813	22.411	33.773	32.929	16.591	5.788	2.286	861	443	256	139	387	
Rural	47.640	941	8.052	12.358	12.351	7.476	3.344	1.391	637	342	192	134	422	
ASUNCIÓN														
Urbana	21.628	289	4.114	6.253	6.396	3.018	934	338	111	69	37	22	47	
Rural	21.628	289	4.114	6.253	6.396	3.018	934	338	111	69	37	22	47	
CONCEPCIÓN														
Urbana	7.050	123	1.126	1.837	1.899	1.144	515	225	83	40	16	15	27	
Rural	3.868	49	593	1.014	1.062	635	284	135	49	18	5	8	16	
SAN PEDRO														
Urbana	3.854	55	711	1.038	1.073	568	207	98	43	25	14	7	15	
Rural	7.052	169	1.167	1.760	1.765	1.140	525	233	105	65	26	25	72	
CORDILLERA														
Urbana	8.235	147	1.616	2.234	2.311	1.194	436	154	63	36	13	7	24	
Rural	5.154	81	1.016	1.452	1.486	734	220	89	35	21	6	2	12	
GUAIRÁ														
Urbana	3.081	66	600	782	825	460	216	65	28	15	7	5	12	
Rural	6.388	115	1.089	1.712	1.687	969	409	176	75	52	21	10	73	
CAAGUAZÚ														
Urbana	4.036	69	694	1.094	1.078	626	239	109	47	26	13	7	34	
Rural	2.352	46	395	618	609	343	170	67	28	26	8	3	39	
CAAZAPÁ														
Urbana	14.152	335	2.677	3.870	3.753	2.058	811	308	143	63	40	26	68	
Rural	6.833	140	1.349	1.918	1.861	902	384	133	67	28	19	8	24	
ITAPÚA														
Urbana	7.319	195	1.328	1.952	1.892	1.156	427	175	76	35	21	18	44	
Rural	5.207	84	906	1.371	1.341	766	365	153	82	36	38	19	46	
MISSIONES														
Urbana	1.511	20	323	435	398	179	77	32	15	7	11	5	9	
Rural	3.696	64	583	936	943	587	288	121	67	29	27	14	37	
ITAPÚA														
Urbana	9.749	157	1.827	2.801	2.724	1.340	483	230	85	39	16	13	34	
Rural	5.948	96	1.189	1.782	1.696	754	242	109	48	16	4	6	16	
MISSIONES														
Urbana	3.801	61	638	1.019	1.028	586	241	121	47	23	12	7	18	
Rural	3.951	56	621	1.074	1.074	607	282	99	46	18	18	14	21	
MISSIONES														
Urbana	2.535	29	431	741	714	357	142	52	26	11	8	9	15	
Rural	1.416	27	190	354	360	250	140	47	20	7	10	5	6	

### 3. Educación

CUADRO 3.3.7. (Continuación) Año 2007

DEPARTAMENTO Y ZONA	TOTAL	EDAD												
		-15	15	16	17	18	19	20	21	22	23	24	25 y más	
PARAGUARÍ	8.898	68	1.651	2.509	2.486	1.339	477	162	70	44	28	13	51	
Urbana	4.771	34	916	1.362	702	223	68	30	23	11	2	19		
Rural	4.127	34	735	1.124	637	254	94	40	21	17	11	32		
ALTO PARANÁ	18.289	370	3.525	5.272	4.769	2.619	940	398	163	65	42	27	99	
Urbana	14.551	286	2.897	4.298	3.831	2.091	669	264	96	35	18	16	50	
Rural	3.738	84	628	938	528	271	134	67	30	24	11	11	49	
CENTRAL	39.108	614	7.400	11.406	10.987	5.471	1.925	727	255	126	68	34	95	
Urbana	35.448	553	6.737	10.415	9.997	4.941	1.673	649	208	110	62	28	75	
Rural	3.660	61	663	990	530	252	78	47	16	6	6	6	20	
ÑEEMBUCÚ	2.300	16	420	595	331	165	71	36	25	25	15	13	16	
Urbana	1.714	12	313	443	232	122	57	28	17	12	9	9	12	
Rural	586	4	107	154	99	43	14	8	8	3	4	4	4	
AMAMBAY	3.057	41	528	749	476	262	108	45	26	14	14	6	29	
Urbana	2.818	39	494	688	476	239	97	40	23	13	5	5	22	
Rural	239	2	34	61	44	23	11	5	3	1	1	1	7	
CANINDEYÚ	3.451	75	584	878	538	224	99	42	32	19	10	10	51	
Urbana	1.405	35	299	374	180	63	20	8	8	10	3	3	13	
Rural	2.046	40	285	504	358	161	79	34	24	9	7	7	38	
PDTE. HAYES	1.807	36	350	478	250	97	54	29	12	14	6	6	29	
Urbana	1.017	24	239	267	125	39	18	11	3	9	2	2	6	
Rural	790	12	111	211	125	58	36	18	9	5	4	4	23	
BOQUERÓN	905	3	113	253	159	52	32	13	11	8	8	6	10	
Urbana	441	2	66	149	56	18	9	3	3	4	-	-	1	
Rural	464	1	47	104	103	34	23	10	8	4	6	6	9	
ALTO PARAGUAY	236	1	38	62	36	23	12	9	1	1	-	-	2	
Urbana	145	-	30	40	15	13	9	6	-	-	-	-	1	
Rural	91	1	8	22	21	10	3	3	1	1	-	-	1	

FUENTE: Anuario 2007. Ministerio de Educación y Cultura

**CUADRO 3.3.8.**  
**BACHILLERATO CIENTÍFICO: ALUMNOS MATRICULADOS POR EDAD, SEGÚN**  
**DEPARTAMENTO Y SEXO. AÑO 2007**

DEPARTAMENTO Y SEXO	TOTAL	EDAD												
		-15	15	16	17	18	19	20	21	22	23	24	25 y más	
<b>TOTAL</b>	<b>165.317</b>	<b>2.754</b>	<b>30.463</b>	<b>46.131</b>	<b>45.280</b>	<b>24.067</b>	<b>9.132</b>	<b>3.677</b>	<b>1.498</b>	<b>785</b>	<b>448</b>	<b>274</b>	<b>808</b>	
Hombres	80.842	1.115	13.800	21.699	21.897	12.534	5.257	2.233	986	487	270	149	415	
Mujeres	84.475	1.639	16.663	24.432	23.383	11.533	3.875	1.444	512	298	178	125	393	
ASUNCIÓN	21.628	289	4.114	6.253	6.396	3.018	934	338	111	69	37	22	47	
Hombres	10.449	124	1.844	3.020	3.094	1.502	519	188	62	37	17	16	26	
Mujeres	11.179	165	2.270	3.233	3.302	1.516	415	150	49	32	20	6	21	
CONCEPCIÓN	7.050	123	1.126	1.837	1.899	1.144	515	225	83	40	16	15	27	
Hombres	3.479	50	507	845	915	622	300	137	56	21	9	8	9	
Mujeres	3.571	73	619	992	984	522	215	88	27	19	7	7	18	
SAN PEDRO	10.906	224	1.878	2.798	2.838	1.708	732	331	148	90	40	32	87	
Hombres	5.613	92	846	1.361	1.457	953	422	223	100	62	28	17	52	
Mujeres	5.293	132	1.032	1.437	1.381	755	310	108	48	28	12	15	35	
CORDILLERA	8.235	147	1.616	2.234	2.311	1.194	436	154	63	36	13	7	24	
Hombres	4.160	58	751	1.107	1.159	639	258	101	46	23	9	3	6	
Mujeres	4.075	89	865	1.127	1.152	555	178	53	17	13	4	4	18	
GUAIRÁ	6.388	115	1.089	1.712	1.687	969	409	176	75	52	21	10	73	
Hombres	3.149	42	495	796	834	499	235	111	52	28	9	6	42	
Mujeres	3.239	73	594	916	853	470	174	65	23	24	12	4	31	
CAAGUAZÚ	14.152	335	2.677	3.870	3.753	2.058	811	308	143	63	40	26	68	
Hombres	7.221	145	1.265	1.828	1.895	1.143	511	207	111	40	27	13	36	
Mujeres	6.931	190	1.412	2.042	1.858	915	300	101	32	23	13	13	32	
CAAZAPÁ	5.207	84	906	1.371	1.341	766	365	153	82	36	38	19	46	
Hombres	2.727	31	400	651	686	466	244	94	62	22	31	11	29	
Mujeres	2.480	53	506	720	655	300	121	59	20	14	7	8	17	
ITAPÚA	9.749	157	1.827	2.801	2.724	1.340	483	230	85	39	16	13	34	
Hombres	4.497	67	799	1.179	1.238	687	284	135	54	22	12	7	13	
Mujeres	5.252	90	1.028	1.622	1.486	653	199	95	31	17	4	6	21	
MISIONES	3.951	56	621	1.095	1.074	607	282	99	46	18	18	14	21	
Hombres	1.948	21	249	516	512	352	158	69	34	11	11	4	11	
Mujeres	2.003	35	372	579	562	255	124	30	12	7	7	10	10	
PARAGUARÍ	8.898	68	1.651	2.509	2.486	1.339	477	162	70	44	28	13	51	
Hombres	4.516	28	764	1.234	1.199	752	310	104	55	29	14	7	20	
Mujeres	4.382	40	887	1.275	1.287	587	167	58	15	15	14	6	31	

### 3. Educación

CUADRO 3.3.8. (Continuación) Año 2007

DEPARTAMENTO Y SEXO	TOTAL	EDAD												
		-15	15	16	17	18	19	20	21	22	23	24	25 y más	
ALTO PARANÁ	18.289	370	3.525	5.272	4.769	2.619	940	398	163	65	42	27	99	
Hombres	8.638	147	1.535	2.393	2.275	1.279	546	226	99	41	26	16	55	
Mujeres	9.651	223	1.990	2.879	2.494	1.340	394	172	64	24	16	11	44	
CENTRAL	39.108	614	7.400	11.406	10.987	5.471	1.925	727	255	126	68	34	95	
Hombres	18.989	243	3.462	5.464	5.293	2.722	1.047	412	155	82	39	19	51	
Mujeres	20.119	371	3.938	5.942	5.694	2.749	878	315	100	44	29	15	44	
ÑEEMBUCÚ	2.300	16	420	595	331	165	71	36	36	25	15	13	16	
Hombres	1.066	7	184	249	160	92	52	25	25	13	7	7	9	
Mujeres	1.234	9	236	346	171	73	19	11	11	12	8	6	7	
AMAMBAY	3.057	41	528	749	520	262	108	45	45	26	14	6	29	
Hombres	1.301	14	205	308	240	114	54	20	20	13	7	3	10	
Mujeres	1.756	27	323	441	280	148	54	25	25	13	7	3	19	
CANINDEYÚ	3.451	75	584	878	538	224	99	42	42	32	19	10	51	
Hombres	1.772	32	286	439	300	142	58	28	28	20	10	7	25	
Mujeres	1.679	43	298	439	238	82	41	14	14	12	9	3	26	
PDTE. HAYES	1.807	36	350	478	250	97	54	29	29	12	14	6	29	
Hombres	844	13	144	219	125	50	33	18	18	12	8	1	17	
Mujeres	963	23	206	259	125	47	21	11	11	-	6	5	12	
BOQUERÓN	905	3	113	253	159	52	32	13	13	11	8	6	10	
Hombres	362	1	49	98	72	19	22	4	4	10	5	4	3	
Mujeres	543	2	64	155	87	33	10	9	9	1	3	2	7	
ALTO PARAGUAY	236	1	38	62	36	23	12	9	9	1	1	1	1	
Hombres	111	-	15	27	21	6	7	5	5	1	1	-	1	
Mujeres	125	1	23	35	15	17	5	4	4	-	-	1	-	

FUENTE: Anuario 2007. Ministerio de Educación y Cultura



**CUADRO 3.3.9.**  
**INSTITUCIONES DE EDUCACIÓN MEDIA QUE IMPARTEN BACHILLERATO TÉCNICO POR ZONA**  
**Y SECTOR, SEGÚN DEPARTAMENTO. AÑO 2007**

DEPARTAMENTO	TOTAL				ZONA Y SECTOR							
	TOTAL	OFICIAL	PRIVADO	PRIVADO SUBVEN- CIONADO	URBANA				RURAL			
					TOTAL	OFICIAL	PRIVADO	PRIVADO SUBVEN- CIONADO	TOTAL	OFICIAL	PRIVADO	PRIVADO SUBVEN- CIONADO
Asunción	98	40	44	14	98	40	44	14	-	-	-	-
Concepción	8	3	-	5	4	1	-	3	4	2	-	2
San Pedro	41	33	2	6	18	12	2	4	23	21	-	2
Cordillera	33	29	1	3	17	14	1	2	16	15	-	1
Guairá	16	12	1	3	12	8	1	3	4	4	-	-
Caaguazú	35	24	8	3	25	15	7	3	10	9	1	-
Caazapá	4	2	1	1	3	1	1	1	1	1	-	-
Itapúa	32	17	7	8	22	10	6	6	10	7	1	2
Misiones	15	10	3	2	12	8	3	1	3	2	-	1
Paraguarí	19	17	1	1	13	11	1	1	6	6	-	-
Alto Paraná	32	13	16	3	29	12	15	2	3	1	1	1
Central	179	76	92	11	170	70	90	10	9	6	2	1
Ñeembucú	7	3	1	3	7	3	1	3	-	-	-	-
Amambay	6	3	2	1	6	3	2	1	-	-	-	-
Canindeyú	10	7	3	-	6	3	3	-	4	4	-	-
Pdte. Hayes	9	4	1	4	6	4	-	2	3	-	1	2
Boquerón	4	1	2	1	1	-	1	-	3	1	1	1

Nota: En el departamento de Alto Paraguay no se ofrece Bachillerato Técnico.  
 Para contabilizar las instituciones se tiene en cuenta que sean única a nivel país por código de institución.

FUENTE: Anuario 2007. Ministerio de Educación y Cultura

### ● 3. Educación

**CUADRO 3.3.10.**  
**BACHILLERATO TÉCNICO: ALUMNOS MATRICULADOS POR CURSO Y SEXO,**  
**SEGÚN DEPARTAMENTO Y SECTOR. AÑO 2007**

DEPARTAMENTO Y SECTOR	TOTAL			CURSO Y SEXO								
	TOTAL	HOMBRES	MUJERES	1º			2º			3º		
				TOTAL	HOMBRES	MUJERES	TOTAL	HOMBRES	MUJERES	TOTAL	HOMBRES	MUJERES
<b>TOTAL</b>	<b>49.980</b>	<b>25.097</b>	<b>24.883</b>	<b>19.849</b>	<b>10.128</b>	<b>9.721</b>	<b>16.083</b>	<b>7.961</b>	<b>8.122</b>	<b>14.048</b>	<b>7.008</b>	<b>7.040</b>
Oficial	31.609	16.190	15.419	12.428	6.430	5.998	10.091	5.123	4.968	9.090	4.637	4.453
Privado	13.362	6.382	6.980	5.372	2.653	2.719	4.370	2.033	2.337	3.620	1.696	1.924
P. Subvencionado	5.009	2.525	2.484	2.049	1.045	1.004	1.622	805	817	1.338	675	663
<b>ASUNCIÓN</b>	<b>13.972</b>	<b>6.653</b>	<b>7.319</b>	<b>5.420</b>	<b>2.637</b>	<b>2.783</b>	<b>4.448</b>	<b>2.062</b>	<b>2.386</b>	<b>4.104</b>	<b>1.954</b>	<b>2.150</b>
Oficial	8.832	4.299	4.533	3.423	1.666	1.757	2.806	1.354	1.452	2.603	1.279	1.324
Privado	3.861	1.746	2.115	1.503	717	786	1.260	539	721	1.098	490	608
P. Subvencionado	1.279	608	671	494	254	240	382	169	213	403	185	218
<b>CONCEPCIÓN</b>	<b>895</b>	<b>482</b>	<b>413</b>	<b>350</b>	<b>184</b>	<b>166</b>	<b>276</b>	<b>140</b>	<b>136</b>	<b>269</b>	<b>158</b>	<b>111</b>
Oficial	546	307	239	221	118	103	164	90	74	161	99	62
Privado	-	-	-	-	-	-	-	-	-	-	-	-
P. Subvencionado	349	175	174	129	66	63	112	50	62	108	59	49
<b>SAN PEDRO</b>	<b>1.952</b>	<b>1.160</b>	<b>792</b>	<b>849</b>	<b>512</b>	<b>337</b>	<b>630</b>	<b>364</b>	<b>266</b>	<b>473</b>	<b>284</b>	<b>189</b>
Oficial	1.552	963	589	699	437	262	481	295	186	372	231	141
Privado	141	74	67	51	32	19	58	26	32	32	16	16
P. Subvencionado	259	123	136	99	43	56	91	43	48	69	37	32
<b>CORDILLERA</b>	<b>2.169</b>	<b>1.120</b>	<b>1.049</b>	<b>847</b>	<b>459</b>	<b>388</b>	<b>697</b>	<b>349</b>	<b>348</b>	<b>625</b>	<b>312</b>	<b>313</b>
Oficial	2.036	1.061	975	794	438	356	662	332	330	580	291	289
Privado	26	11	15	10	5	5	6	2	4	10	4	6
P. Subvencionado	107	48	59	43	16	27	29	15	14	35	17	18
<b>GUAIRÁ</b>	<b>1.156</b>	<b>602</b>	<b>554</b>	<b>446</b>	<b>242</b>	<b>204</b>	<b>380</b>	<b>186</b>	<b>194</b>	<b>330</b>	<b>174</b>	<b>156</b>
Oficial	928	529	399	352	209	143	299	163	136	277	157	120
Privado	39	9	30	11	2	9	12	3	9	16	4	12
P. Subvencionado	189	64	125	83	31	52	69	20	49	37	13	24
<b>CAAGUAZÚ</b>	<b>3.262</b>	<b>1.714</b>	<b>1.548</b>	<b>1.300</b>	<b>684</b>	<b>616</b>	<b>1.070</b>	<b>574</b>	<b>496</b>	<b>892</b>	<b>456</b>	<b>436</b>
Oficial	2.565	1.331	1.234	1.014	509	505	840	454	386	711	368	343
Privado	411	246	165	175	116	59	143	80	63	93	50	43
P. Subvencionado	286	137	149	111	59	52	87	40	47	88	38	50
<b>CAAZAPÁ</b>	<b>272</b>	<b>207</b>	<b>65</b>	<b>94</b>	<b>68</b>	<b>26</b>	<b>91</b>	<b>71</b>	<b>20</b>	<b>87</b>	<b>68</b>	<b>19</b>
Oficial	229	187	42	82	62	20	77	64	13	70	61	9
Privado	17	7	10	-	-	-	-	-	-	17	7	10
P. Subvencionado	26	13	13	12	6	6	14	7	7	-	-	-
<b>ITAPÚA</b>	<b>2.898</b>	<b>1.499</b>	<b>1.399</b>	<b>1.152</b>	<b>587</b>	<b>565</b>	<b>894</b>	<b>459</b>	<b>435</b>	<b>852</b>	<b>453</b>	<b>399</b>
Oficial	1.971	1.065	906	785	425	360	585	312	273	601	328	273
Privado	395	196	199	168	75	93	125	62	63	102	59	43
P. Subvencionado	532	238	294	199	87	112	184	85	99	149	66	83
<b>MISIONES</b>	<b>1.071</b>	<b>592</b>	<b>479</b>	<b>391</b>	<b>223</b>	<b>168</b>	<b>339</b>	<b>187</b>	<b>152</b>	<b>341</b>	<b>182</b>	<b>159</b>
Oficial	893	505	388	332	192	140	268	154	114	293	159	134
Privado	45	15	30	16	8	8	25	6	19	4	1	3
P. Subvencionado	133	72	61	43	23	20	46	27	19	44	22	22
<b>PARAGUARÍ</b>	<b>848</b>	<b>508</b>	<b>340</b>	<b>331</b>	<b>207</b>	<b>124</b>	<b>277</b>	<b>146</b>	<b>131</b>	<b>240</b>	<b>155</b>	<b>85</b>
Oficial	790	474	316	302	189	113	260	136	124	228	149	79
Privado	23	12	11	11	7	4	6	3	3	6	2	4
P. Subvencionado	35	22	13	18	11	7	11	7	4	6	4	2
<b>ALTO PARANÁ</b>	<b>3.263</b>	<b>1.669</b>	<b>1.594</b>	<b>1.310</b>	<b>678</b>	<b>632</b>	<b>1.025</b>	<b>548</b>	<b>477</b>	<b>928</b>	<b>443</b>	<b>485</b>
Oficial	1.710	855	855	692	343	349	541	290	251	477	222	255
Privado	1.234	617	617	466	235	231	390	206	184	378	176	202
P. Subvencionado	319	197	122	152	100	52	94	52	42	73	45	28
<b>CENTRAL</b>	<b>15.751</b>	<b>7.479</b>	<b>8.272</b>	<b>6.333</b>	<b>3.065</b>	<b>3.268</b>	<b>5.137</b>	<b>2.399</b>	<b>2.738</b>	<b>4.281</b>	<b>2.015</b>	<b>2.266</b>
Oficial	8.255	3.948	4.307	3.248	1.582	1.666	2.661	1.242	1.419	2.346	1.124	1.222
Privado	6.711	3.124	3.587	2.752	1.314	1.438	2.195	1.009	1.186	1.764	801	963
P. Subvencionado	785	407	378	333	169	164	281	148	133	171	90	81
<b>ÑEEMBUCÚ</b>	<b>819</b>	<b>418</b>	<b>401</b>	<b>328</b>	<b>176</b>	<b>152</b>	<b>289</b>	<b>147</b>	<b>142</b>	<b>202</b>	<b>95</b>	<b>107</b>
Oficial	323	124	199	118	58	60	117	40	77	88	26	62
Privado	37	21	16	15	8	7	18	11	7	4	2	2
P. Subvencionado	459	273	186	195	110	85	154	96	58	110	67	43

## CUADRO 3.3.10. (Continuación) Año 2007

DEPARTAMENTO Y SECTOR	TOTAL			CURSO Y SEXO								
	TOTAL	HOMBRES	MUJERES	1º			2º			3º		
				TOTAL	HOMBRES	MUJERES	TOTAL	HOMBRES	MUJERES	TOTAL	HOMBRES	MUJERES
AMAMBAY	450	196	254	187	90	97	132	57	75	131	49	82
Oficial	364	155	209	118	57	61	115	49	66	131	49	82
Privado	55	29	26	38	21	17	17	8	9	-	-	-
P. Subvencionado	31	12	19	31	12	19	-	-	-	-	-	-
CANINDEYÚ	464	288	176	204	118	86	158	103	55	102	67	35
Oficial	331	208	123	153	86	67	107	74	33	71	48	23
Privado	133	80	53	51	32	19	51	29	22	31	19	12
P. Subvencionado	-	-	-	-	-	-	-	-	-	-	-	-
PDTE. HAYES	568	348	220	228	127	101	203	132	71	137	89	48
Oficial	251	146	105	86	50	36	96	62	34	69	34	35
Privado	133	102	31	54	38	16	45	30	15	34	34	-
P. Subvencionado	184	100	84	88	39	49	62	40	22	34	21	13
BOQUERÓN	170	162	8	79	71	8	37	37	-	54	54	-
Oficial	33	33	-	9	9	-	12	12	-	12	12	-
Privado	101	93	8	51	43	8	19	19	-	31	31	-
P. Subvencionado	36	36	-	19	19	-	6	6	-	11	11	-

Nota: En el departamento de Alto Paraguay no se ofrece Bachillerato Técnico.

FUENTE: Anuario 2007. Ministerio de Educación y Cultura

## CUADRO 3.3.11.

### BACHILLERATO TÉCNICO: ALUMNOS MATRICULADOS POR CURSO Y SEXO, SEGÚN ESPECIALIDAD. AÑO 2007

ESPECIALIDAD	TOTAL			CURSO Y SEXO								
	TOTAL	HOMBRES	MUJERES	1º			2º			3º		
				TOTAL	HOMBRES	MUJERES	TOTAL	HOMBRES	MUJERES	TOTAL	HOMBRES	MUJERES
<b>TOTAL</b>	<b>49.980</b>	<b>25.097</b>	<b>24.883</b>	<b>19.849</b>	<b>10.128</b>	<b>9.721</b>	<b>16.083</b>	<b>7.961</b>	<b>8.122</b>	<b>14.048</b>	<b>7.008</b>	<b>7.040</b>
Admini. de Negocio	8.213	3.546	4.667	3.313	1.438	1.875	2.611	1.144	1.467	2.289	964	1.325
Agromecánica	62	61	1	32	32	-	30	29	1	-	-	-
Agrop. Sup. Agronomía	3.780	2.820	960	1.478	1.094	384	1.191	871	320	1.111	855	256
Ciencias Ambientales	392	188	204	177	93	84	148	66	82	67	29	38
Ciencias Geográficas	77	66	11	32	27	5	14	12	2	31	27	4
Confección Industrial	153	45	108	53	18	35	52	14	38	48	13	35
Construcciones Civiles	719	404	315	260	138	122	251	140	111	208	126	82
Contabilidad General	17.741	7.711	10.030	6.839	3.044	3.795	5.739	2.456	3.283	5.163	2.211	2.952
Deportes Asist. Deportiva	121	65	56	38	17	21	60	30	30	23	18	5
Diseño Gráfico y Publicidad	487	232	255	172	84	88	139	71	68	176	77	99
Elaboración y Conservación. de Alimentos	24	-	24	12	-	12	6	-	6	6	-	6
Electricidad	1.152	975	177	429	369	60	375	319	56	348	287	61
Electromecánica	588	530	58	207	190	17	200	175	25	181	165	16
Electrónica	897	738	159	313	254	59	304	241	63	280	243	37
Electrotecnia	66	53	13	24	20	4	22	19	3	20	14	6
Hotelería y Turismo	35	23	12	12	8	4	23	15	8	-	-	-
Informática Ing. de Soft Tecn. Base de Dato	9.016	4.940	4.076	3.929	2.239	1.690	2.860	1.527	1.333	2.227	1.174	1.053
Marketing Mercadotecnia	554	208	346	204	93	111	172	56	116	178	59	119
Mecánica Automotriz	388	376	12	167	161	6	115	111	4	106	104	2
Mecánica General	784	750	34	305	292	13	244	232	12	235	226	9
Metal Mecánica	62	49	13	22	16	6	22	18	4	18	15	3
Producción Artesanal	20	-	20	7	-	7	13	-	13	-	-	-
Química Industrial	813	222	591	319	81	238	256	75	181	238	66	172
Salud Educ. para la Salud con énfasis en Enfermería	3.836	1.095	2.741	1.505	420	1.085	1.236	340	896	1.095	335	760

FUENTE: Ministerio de Educación y Cultura

### 3. Educación

**CUADRO 3.3.12.**  
**FORMACIÓN PROFESIONAL: MATRÍCULA POR SECTOR Y SEXO, SEGÚN DEPARTAMENTO Y ESPECIALIDAD. AÑO 2007**

DEPARTAMENTO Y ESPECIALIDAD	TOTAL						SECTOR Y SEXO					
	TOTAL		HOMBRES		MUJERES		OFICIAL		PRIVADO		PRIVADO SUBVENCIONADO	
	TOTAL	HOMBRES	MUJERES	TOTAL	HOMBRES	MUJERES	TOTAL	HOMBRES	MUJERES	TOTAL	HOMBRES	MUJERES
<b>TOTAL PAÍS</b>	<b>5.316</b>	<b>5.112</b>	<b>204</b>	<b>2.584</b>	<b>2.435</b>	<b>149</b>	<b>1.633</b>	<b>1.591</b>	<b>42</b>	<b>1.099</b>	<b>1.086</b>	<b>13</b>
Artes Gráficas	116	98	18	116	98	18	-	-	-	-	-	-
Carpintería y Ebanistería	539	496	43	208	174	34	-	-	-	331	322	9
Construcción Civil	90	85	5	90	85	5	-	-	-	-	-	-
Electricidad	914	838	76	663	591	72	115	115	-	136	132	4
Electrónica	558	535	23	172	162	10	298	285	13	88	88	-
Informática	54	30	24	-	-	-	54	30	24	-	-	-
Mecánica Automotriz	1.739	1.728	11	422	416	6	947	942	5	370	370	-
Mecánica General	677	673	4	437	433	4	138	138	-	102	102	-
Plomería - Fontanería	262	262	-	190	190	-	-	-	-	72	72	-
Refrigeración	367	367	-	286	286	-	81	81	-	-	-	-
<b>ASUNCIÓN</b>	<b>1.977</b>	<b>1.938</b>	<b>39</b>	<b>1.298</b>	<b>1.259</b>	<b>39</b>	<b>679</b>	<b>679</b>	<b>-</b>	<b>-</b>	<b>-</b>	<b>-</b>
Artes Gráficas	116	98	18	116	98	18	-	-	-	-	-	-
Carpintería y Ebanistería	75	75	-	75	75	-	-	-	-	-	-	-
Construcción Civil	90	85	5	90	85	5	-	-	-	-	-	-
Electricidad	257	257	-	142	142	-	115	115	-	-	-	-
Electrónica	313	303	10	172	162	10	141	141	-	-	-	-
Mecánica Automotriz	379	373	6	175	169	6	204	204	-	-	-	-
Mecánica General	316	316	-	178	178	-	138	138	-	-	-	-
Plomería - Fontanería	104	104	-	104	104	-	-	-	-	-	-	-
Refrigeración	327	327	-	246	246	-	81	81	-	-	-	-
<b>SAN PEDRO</b>	<b>361</b>	<b>257</b>	<b>104</b>	<b>361</b>	<b>257</b>	<b>104</b>	<b>-</b>	<b>-</b>	<b>-</b>	<b>-</b>	<b>-</b>	<b>-</b>
Carpintería y Ebanistería	69	39	30	69	39	30	-	-	-	-	-	-
Electricidad	228	156	72	228	156	72	-	-	-	-	-	-
Mecánica General	64	62	2	64	62	2	-	-	-	-	-	-
<b>CORDILLERA</b>	<b>64</b>	<b>64</b>	<b>-</b>	<b>64</b>	<b>64</b>	<b>-</b>	<b>-</b>	<b>-</b>	<b>-</b>	<b>-</b>	<b>-</b>	<b>-</b>
Electricidad	46	46	-	46	46	-	-	-	-	-	-	-
Mecánica General	18	18	-	18	18	-	-	-	-	-	-	-
<b>GUAIRÁ</b>	<b>821</b>	<b>812</b>	<b>9</b>	<b>242</b>	<b>242</b>	<b>9</b>	<b>-</b>	<b>-</b>	<b>-</b>	<b>579</b>	<b>570</b>	<b>9</b>
Carpintería Ebanistería	45	40	5	-	-	-	-	-	-	45	40	5
Electricidad	181	177	4	105	105	-	-	-	-	76	72	4
Electrónica	88	88	-	-	-	-	-	-	-	88	88	-
Mecánica Automotriz	427	427	-	57	57	-	-	-	-	370	370	-
Mecánica General	38	38	-	38	38	-	-	-	-	-	-	-
Plomería-Fontanería	42	42	-	42	42	-	-	-	-	-	-	-

CUADRO 3.3.12. (Continuación) Año 2007

DEPARTAMENTO Y ESPECIALIDAD	TOTAL				SECTOR Y SEXO							
	TOTAL		MUEJERES		OFICIAL		PRIVADO		PRIVADO SUBVENCIONADO			
	HOMBRES	MUEJERES	HOMBRES	MUEJERES	HOMBRES	MUEJERES	HOMBRES	MUEJERES	HOMBRES	MUEJERES	HOMBRES	MUEJERES
CAAGUAZÚ	54	30	24	-	-	-	30	24	-	-	-	-
Informática	54	30	24	-	-	-	30	24	-	-	-	-
ITAPÚA	326	320	6	326	320	6	-	-	-	-	-	-
Carpintería y Ebanistería	46	42	4	46	42	4	-	-	-	-	-	-
Electricidad	35	35	-	35	35	-	-	-	-	-	-	-
Mecánica Automotriz	134	134	-	134	134	-	-	-	-	-	-	-
Mecánica General	71	69	2	71	69	2	-	-	-	-	-	-
Refrigeración	40	40	-	40	40	-	-	-	-	-	-	-
PARAGUARÍ	170	170	-	170	170	-	-	-	-	-	-	-
Carpintería y Ebanistería	18	18	-	18	18	-	-	-	-	-	-	-
Electricidad	52	52	-	52	52	-	-	-	-	-	-	-
Mecánica Automotriz	56	56	-	56	56	-	-	-	-	-	-	-
Plomería-Fontanería	44	44	-	44	44	-	-	-	-	-	-	-
CENTRAL	1.023	1.005	18	123	123	-	882	18	900	-	-	-
Electricidad	55	55	-	55	55	-	-	-	-	-	-	-
Electrónica	157	144	13	-	-	-	144	13	157	-	-	-
Mecánica Automotriz	743	738	5	-	-	-	738	5	743	-	-	-
Mecánica General	68	68	-	68	68	-	-	-	-	-	-	-
ÑEMBUJÚ	146	142	4	-	-	-	-	-	-	146	142	4
Carpintería y Ebanistería	44	40	4	-	-	-	-	-	-	44	40	4
Mecánica General	102	102	-	-	-	-	-	-	-	102	102	-
PDTE HAYES	374	374	-	-	-	-	-	-	-	374	374	-
Carpintería y Ebanistería	242	242	-	-	-	-	-	-	-	242	242	-
Electricidad	60	60	-	-	-	-	-	-	-	60	60	-
Plomería - Fontanería	72	72	-	-	-	-	-	-	-	72	72	-

Nota: Sólo en estos departamentos se ofrece Formación Profesional.  
FUENTE: Anuario 2007. Ministerio de Educación y Cultura

### 3. Educación

**CUADRO 3.4.1.**  
**FORMACIÓN DOCENTE: ALUMNOS MATRICULADOS PARA EDUCACIÓN INICIAL POR CURSO Y SEXO, SEGÚN DEPARTAMENTO. AÑO 2007**

DEPARTAMENTO	CURSO Y SEXO											
	TOTAL			1º			2º			3º		
	TOTAL	HOMBRES	MUJERES	TOTAL	HOMBRES	MUJERES	TOTAL	HOMBRES	MUJERES	TOTAL	HOMBRES	MUJERES
<b>TOTAL</b>	<b>649</b>	<b>26</b>	<b>623</b>	<b>207</b>	<b>3</b>	<b>204</b>	<b>109</b>	<b>1</b>	<b>108</b>	<b>333</b>	<b>22</b>	<b>311</b>
Asunción	361	-	361	133	-	133	98	-	98	130	-	130
Concepción	35	3	32	-	-	-	-	-	-	35	3	32
San Pedro	39	-	39	28	-	28	-	-	-	11	-	11
Cordillera	13	2	11	-	-	-	-	-	-	13	2	11
Guairá	1	1	-	-	-	-	-	-	-	1	1	-
Caaguazú	11	1	10	-	-	-	6	1	5	5	-	5
Caazapá	47	13	34	12	2	10	-	-	-	35	11	24
Itapúa	46	2	44	17	1	16	-	-	-	29	1	28
Misiones	17	4	13	-	-	-	-	-	-	17	4	13
Alto Paraná	41	-	41	13	-	13	-	-	-	28	-	28
Central	38	-	38	4	-	4	5	-	5	29	-	29

Nota: Sólo en estos departamentos se ofrece profesorado para Educación Inicial.

FUENTE: Anuario 2007. Ministerio de Educación y Cultura

**CUADRO 3.4.2. FORMACIÓN DOCENTE: ALUMNOS MATRICULADOS PARA EDUCACIÓN ESCOLAR BÁSICA POR CURSO Y SEXO, SEGÚN DEPARTAMENTO. AÑO 2007**

DEPARTAMENTO	CURSO Y SEXO													
	TOTAL		1°		2°		3°		4°		TOTAL			
	HOMBRES	MUJERES	HOMBRES	MUJERES	HOMBRES	MUJERES	HOMBRES	MUJERES	HOMBRES	MUJERES	HOMBRES	MUJERES		
<b>TOTAL</b>	<b>2.622</b>	<b>1.894</b>	<b>405</b>	<b>82</b>	<b>323</b>	<b>402</b>	<b>103</b>	<b>299</b>	<b>589</b>	<b>137</b>	<b>452</b>	<b>1.226</b>	<b>406</b>	<b>820</b>
Asunción	310	280	96	8	88	54	3	51	119	15	104	41	4	37
Concepción	56	32	-	-	-	20	6	14	12	5	7	24	13	11
San Pedro	65	32	-	-	-	18	8	10	12	5	7	35	20	15
Cordillera	191	121	27	8	19	50	20	30	60	23	37	54	19	35
Guairá	290	183	43	19	24	78	22	56	76	29	47	93	37	56
Caaguazú	279	183	10	-	10	44	18	26	43	8	35	182	70	112
Caazapa	150	99	11	7	4	27	6	21	-	-	-	112	38	74
Itapúa	104	84	21	3	18	-	-	-	19	5	14	64	12	52
Misiones	86	57	-	-	-	-	-	-	-	-	-	86	29	57
Paraguarí	208	146	29	9	20	3	-	3	5	2	3	171	51	120
Alto Paraná	130	97	27	3	24	19	2	17	28	6	22	56	22	34
Central	484	408	108	19	89	75	12	63	150	22	128	151	23	128
Neembucú	42	32	-	-	-	-	-	-	42	10	32	-	-	-
Amambay	10	10	-	-	-	-	-	-	10	-	10	-	-	-
Canindeyú	112	59	-	-	-	-	-	-	-	-	-	112	53	59
Pdte. Hayes	45	30	-	-	-	-	-	-	-	-	-	45	15	30
Boquerón	60	41	33	6	27	14	6	8	13	7	6	-	-	-

Nota: En el departamento de Alto Paraguay no se ofrece profesorado para Educación Escolar Básica.

FUENTE: Anuario 2007. Ministerio de Educación y Cultura

### ● 3. Educación

**CUADRO 3.4.3.**  
**FORMACIÓN DOCENTE: ALUMNOS MATRICULADOS PARA EDUCACIÓN ESCOLAR BÁSICA (3<sup>er</sup> CICLO)**  
**POR ESPECIALIDAD, SEGÚN DEPARTAMENTO. AÑO 2007**

DEPARTAMENTO	TOTAL	ESPECIALIDAD						
		MATEMÁTICAS	TRABAJO Y TECNOLOGÍA	LENGUA Y LITERATURA CASTELLANA- GUARANÍ	HISTORIA Y GEOGRAFÍA	CIENCIAS DE LA NATURALEZA Y SALUD	OTROS	EDUCACIÓN ÉTICA Y CIUDADANA
<b>TOTAL</b>	<b>1.226</b>	<b>222</b>	<b>179</b>	<b>294</b>	<b>268</b>	<b>127</b>	<b>24</b>	<b>112</b>
Asunción	41	-	41	-	-	-	-	-
Concepción	24	-	-	-	-	-	24	-
San Pedro	35	-	-	35	-	-	-	-
Cordillera	54	9	-	-	17	28	-	-
Guairá	93	-	25	29	-	39	-	-
Caaguazú	182	36	49	56	19	-	-	22
Caazapá	112	17	-	-	95	-	-	-
Itapúa	64	-	-	19	12	-	-	33
Misiones	86	40	30	-	16	-	-	-
Paraguarí	171	53	-	76	25	17	-	-
Alto Paraná	56	7	-	-	31	18	-	-
Central	151	26	34	35	18	25	-	13
Canindeyú	112	22	-	29	35	-	-	26
Pdte. Hayes	45	12	-	15	-	-	-	18

Nota: Solo en estos departamentos se ofrece profesorado para Educación Escolar Básica (3<sup>er</sup> Ciclo).

FUENTE: Anuario 2007. Ministerio de Educación y Cultura

**CUADRO 3.4.4.**  
**FORMACIÓN DOCENTE: ALUMNOS MATRICULADOS PARA EDUCACIÓN MEDIA POR ESPECIALIDAD, SEGÚN**  
**DEPARTAMENTO. AÑO 2007**

DEPARTAMENTO	TOTAL	ESPECIALIDAD									
		CIENCIAS NATURALES	CIENCIAS SOCIALES	ESTUDIOS SOCIALES	FÍSICA	LENGUA Y LITERATURA	LENGUA I	LENGUA GUARANÍ	MATEMÁ- TICA	QUÍMICA	OTROS
<b>TOTAL</b>	<b>2.320</b>	<b>125</b>	<b>282</b>	<b>97</b>	<b>41</b>	<b>265</b>	<b>134</b>	<b>648</b>	<b>402</b>	<b>168</b>	<b>158</b>
Asunción	764	49	136	47	41	20	72	70	140	70	119
Concepción	103	-	-	-	-	83	-	-	20	-	-
San Pedro	217	36	-	-	-	24	-	127	30	-	-
Cordillera	121	-	14	14	-	49	-	19	16	-	9
Guairá	153	-	17	17	-	-	-	36	52	31	-
Caaguazú	274	-	19	19	-	45	43	51	56	41	-
Caazapá	43	-	-	-	-	-	-	43	-	-	-
Itapúa	81	-	24	-	-	-	19	12	13	13	-
Misiones	24	-	-	-	-	-	-	24	-	-	-
Paraguarí	137	24	31	-	-	25	-	33	-	-	24
Alto Paraná	75	-	-	-	-	-	-	53	22	-	-
Central	233	-	41	-	-	19	-	129	38	-	6
Ñeembucú	73	16	-	-	-	-	-	29	15	13	-
Canindeyú	22	-	-	-	-	-	-	22	-	-	-

Nota: No se dispone de información actualizada.

FUENTE: Anuario 2007. Ministerio de Educación y Cultura



**CUADRO 3.4.5.**  
**FORMACIÓN DOCENTE: ALUMNOS MATRICULADOS PARA EDUCACIÓN MEDIA POR CURSO Y SEXO,**  
**SEGÚN DEPARTAMENTO. AÑO 2007**

DEPARTAMENTO	TOTAL			CURSO Y SEXO								
	TOTAL	HOMBRES	MUJERES	1°			2°			3°		
				TOTAL	HOMBRES	MUJERES	TOTAL	HOMBRES	MUJERES	TOTAL	HOMBRES	MUJERES
<b>TOTAL</b>	<b>2.320</b>	<b>776</b>	<b>1.544</b>	<b>564</b>	<b>214</b>	<b>350</b>	<b>599</b>	<b>199</b>	<b>400</b>	<b>1.157</b>	<b>363</b>	<b>794</b>
Asunción	764	295	469	289	125	164	260	89	171	215	81	134
Concepción	103	18	85	31	7	24	56	9	47	16	2	14
San Pedro	217	94	123	55	23	32	70	36	34	92	35	57
Cordillera	121	32	89	40	15	25	9	-	9	72	17	55
Guairá	153	47	106	12	-	12	21	4	17	120	43	77
Caaguazú	274	96	178	55	21	34	53	17	36	166	58	108
Caazapá	43	14	29	-	-	-	-	-	-	43	14	29
Itapúa	81	26	55	32	7	25	24	12	12	25	7	18
Misiones	24	4	20	-	-	-	-	-	-	24	4	20
Paraguarí	137	45	92	-	-	-	40	13	27	97	32	65
Alto Paraná	75	22	53	-	-	-	10	3	7	65	19	46
Central	233	58	175	19	6	13	27	11	16	187	41	146
Ñeembucú	73	18	55	31	10	21	29	5	24	13	3	10
Canindeyú	22	7	15	-	-	-	-	-	-	22	7	15

Nota: Incluye a los alumnos matriculados para profesorado en Lengua Guaraní. Solo en estos departamentos se ofrece profesorado para Educación Media.

FUENTE: Anuario 2007. Ministerio de Educación y Cultura

**CUADRO 3.4.6.**  
**EDUCACION TÉCNICA SUPERIOR: MATRÍCULA POR SECTOR Y SEXO,**  
**SEGÚN DEPARTAMENTO Y ESPECIALIDAD. AÑO 2007**

DEPARTAMENTO Y ESPECIALIDAD	TOTAL			SECTOR Y SEXO					
	TOTAL	HOMBRES	MUJERES	OFICIAL			PRIVADO		
				TOTAL	HOMBRES	MUJERES	TOTAL	HOMBRES	MUJERES
<b>TOTAL PAÍS</b>	<b>10.120</b>	<b>2.970</b>	<b>7.150</b>	<b>635</b>	<b>534</b>	<b>101</b>	<b>9.485</b>	<b>2.436</b>	<b>7.049</b>
Administración Bancaria y Financiera	14	2	12	-	-	-	14	2	12
Administración Bancaria	38	14	24	-	-	-	38	14	24
Administración de Cooperativas	201	83	118	-	-	-	201	83	118
Administración de Empresas	345	117	228	-	-	-	345	117	228
Administración Financiera	34	8	26	34	8	26	-	-	-
Agropecuario / Superior en Agronomía	59	48	11	-	-	-	59	48	11
Bibliotecología	178	18	160	-	-	-	178	18	160
Ciencias Forestales	69	65	4	69	65	4	-	-	-
Comercio Exterior / Comercio Internacional	157	69	88	-	-	-	157	69	88
Contabilidad y Finanzas	248	89	159	-	-	-	248	89	159
Contabilidad / Contabilidad General	17	17	-	17	17	-	-	-	-
Control de Tránsito Aéreo	123	84	39	123	84	39	-	-	-
Educación Especial	12	2	10	-	-	-	12	2	10
Electricidad	106	102	4	29	29	-	77	73	4
Electrónica	16	16	-	16	16	-	-	-	-
Educación Física / Educ. Física y Salud (Didáctica)	17	13	4	-	-	-	17	13	4
Electrónica e Informática con Énfasis en Informática	141	125	16	-	-	-	141	125	16
Emergencias Médicas	36	22	14	-	-	-	36	22	14
Enfermería / Técnico Superior en Enfermería	3.176	598	2.578	-	-	-	3.176	598	2.578
Farmacia / Técnico Superior en Farmacia	1.507	234	1.273	-	-	-	1.507	234	1.273
Fútbol / Fútbol de Salón	123	118	5	118	113	5	5	5	-
Gastronomía y Nutrición	16	-	16	-	-	-	16	-	16
Gastronomía / Gastronomía y Hotelería	21	1	20	-	-	-	21	1	20
Hemoterapia	29	7	22	-	-	-	29	7	22
Informática (Ing. de Software/Técnico de Base de Datos)	133	121	12	104	104	-	29	17	12
Inglés	10	6	4	-	-	-	10	6	4
Instrumento Quirúrgico	162	53	109	-	-	-	162	53	109
Laboratorio	69	13	56	-	-	-	69	13	56
Laboratorio Clínico / Técnico Superior en Lab. Clínico	522	161	361	-	-	-	522	161	361
Mantenimiento Aeronave	13	13	-	13	13	-	-	-	-
Masaje Terapéutico	421	95	326	-	-	-	421	95	326
Marketing / Mercadotecnia	49	16	33	-	-	-	49	16	33
Mecánica General	38	38	-	38	38	-	-	-	-
Natación	31	13	18	31	13	18	-	-	-
Obstetra / Superior en Obstetricia	811	77	734	-	-	-	811	77	734
Prótesis Dental / Téc. Superior en Prótesis Dental	277	89	188	-	-	-	277	89	188
Perito Criminalístico	43	34	9	43	34	9	-	-	-
Protocolo y Ceremonial	10	-	10	-	-	-	10	-	10
Radiología / Técnico Superior en Radiología	761	361	400	-	-	-	761	361	400
Relaciones Públicas y Protocolo	64	10	54	-	-	-	64	10	54

# 3. Educación

CUADRO 3.4.6. (Continuación) Año 2007

DEPARTAMENTO Y ESPECIALIDAD	TOTAL			SECTOR Y SEXO					
	TOTAL	HOMBRES	MUJERES	OFICIAL			PRIVADO		
				TOTAL	HOMBRES	MUJERES	TOTAL	HOMBRES	MUJERES
Técnico de Computadoras / Informática -									
Mantenimiento de Computadora	11	7	4	-	-	-	11	7	4
Zootecnia Veterinaria	12	11	1	-	-	-	12	11	1
ASUNCIÓN	4.195	1.380	2.815	360	337	23	3.835	1.043	2.792
Administración de Empresas	259	87	172	-	-	-	259	87	172
Bibliotecología	178	18	160	-	-	-	178	18	160
Comercio Exterior / Comercio Internacional	157	69	88	-	-	-	157	69	88
Contabilidad y Finanzas	132	46	86	-	-	-	132	46	86
Contabilidad / Contabilidad General	17	17	-	17	17	-	-	-	-
Educación Especial	12	2	10	-	-	-	12	2	10
Electricidad	100	96	4	23	23	-	77	73	4
Electrónica	16	16	-	16	16	-	-	-	-
Emergencias Médicas	36	22	14	-	-	-	36	22	14
Enfermería / Técnico Superior en Enfermería	821	162	659	-	-	-	821	162	659
Farmacia / Técnico Superior en Farmacia	424	69	355	-	-	-	424	69	355
Fútbol / Fútbol de Salón	123	118	5	118	113	5	5	5	-
Gastronomía y Nutrición	16	-	16	-	-	-	16	-	16
Gastronomía / Gastronomía y Hotelería	21	1	20	-	-	-	21	1	20
Informática (Ing. de Software/Técnico de Base de Datos)	104	104	-	104	104	-	-	-	-
Instrumento Quirúrgico	60	18	42	-	-	-	60	18	42
Laboratorio	42	9	33	-	-	-	42	9	33
Laboratorio Clínico / Técnico Superior en Lab. Clínico	235	64	171	-	-	-	235	64	171
Mantenimiento Aeronave	13	13	-	13	13	-	-	-	-
Masaje Terapéutico	277	71	206	-	-	-	277	71	206
Marketing / Mercadotecnia	46	16	30	-	-	-	46	16	30
Mecánica General	38	38	-	38	38	-	-	-	-
Natación	31	13	18	31	13	18	-	-	-
Obstetra / Superior en Obstetricia	252	41	211	-	-	-	252	41	211
Prótesis Dental / Téc. Supe. en Prótesis Dental	246	67	179	-	-	-	246	67	179
Protocolo y Ceremonial	10	-	10	-	-	-	10	-	10
Radiología / Técnico Superior en Radiología	461	189	272	-	-	-	461	189	272
Relaciones Públicas y Protocolo	64	10	54	-	-	-	64	10	54
Técnico de Computadoras / Informática -									
Mantenimiento de Computadora	4	4	-	-	-	-	4	4	-
CONCEPCIÓN	86	14	72	6	6	-	80	8	72
Electricidad	6	6	-	6	6	-	-	-	-
Enfermería / Técnico Superior en Enfermería	80	8	72	-	-	-	80	8	72
SAN PEDRO	71	35	36	-	-	-	71	35	36
Administración de Empresas	40	14	26	-	-	-	40	14	26
Agropecuario/Superior en Agronomía	21	18	3	-	-	-	21	18	3
Marketing / Mercadotecnia	3	-	3	-	-	-	3	-	3
Técnico de Computadoras / Informática -									
Mantenimiento de Computadora	7	3	4	-	-	-	7	3	4
CORDILLERA	575	120	455	-	-	-	575	120	455
Enfermería / Técnico Superior en Enfermería	303	58	245	-	-	-	303	58	245
Farmacia / Técnico Superior en Farmacia	78	13	65	-	-	-	78	13	65
Laboratorio	8	1	7	-	-	-	8	1	7
Laboratorio Clínico / Técnico Superior en Laboratorio Clínico	23	9	14	-	-	-	23	9	14
Masaje Terapéutico	22	1	21	-	-	-	22	1	21
Obstetra / Superior en Obstetricia	91	13	78	-	-	-	91	13	78
Radiología / Técnico Superior en Radiología	50	25	25	-	-	-	50	25	25
GUAIRÁ	510	151	359	-	-	-	510	151	359
Enfermería / Técnico Superior en Enfermería	149	21	128	-	-	-	149	21	128
Farmacia / Técnico Superior en Farmacia	30	3	27	-	-	-	30	3	27
Instrumento Quirúrgico	34	20	14	-	-	-	34	20	14
Laboratorio Clínico / Técnico Superior en Laboratorio Clínico	85	49	36	-	-	-	85	49	36
Obstetra / Superior en Obstetricia	121	4	117	-	-	-	121	4	117
Protocolo y Ceremonial									
Radiología / Técnico Superior en Radiología	91	54	37	-	-	-	91	54	37
CAAGUAZÚ	570	174	396	-	-	-	570	174	396
Administración de Empresas	5	3	2	-	-	-	5	3	2
Agropecuario / Superior en Agronomía	38	30	8	-	-	-	38	30	8
Enfermería / Técnico Superior en Enfermería	188	32	156	-	-	-	188	32	156
Farmacia / Técnico Superior en Farmacia	133	17	116	-	-	-	133	17	116
Laboratorio Clínico / Técnico Superior en Laboratorio Clínico	20	7	13	-	-	-	20	7	13
Masaje Terapéutico	21	4	17	-	-	-	21	4	17
Obstetra / Superior en Obstetricia	50	-	50	-	-	-	50	-	50
Prótesis Dental / Técnico Superior en Prótesis Dental	31	22	9	-	-	-	31	22	9
Radiología / Técnico Superior en Radiología	72	48	24	-	-	-	72	48	24
Zootecnia Veterinaria	12	11	1	-	-	-	12	11	1

**CUADRO 3.4.6. (Continuación) Año 2007**

DEPARTAMENTO Y ESPECIALIDAD	TOTAL			SECTOR Y SEXO					
	TOTAL	HOMBRES	MUJERES	OFICIAL			PRIVADO		
				TOTAL	HOMBRES	MUJERES	TOTAL	HOMBRES	MUJERES
CAAZAPÁ	283	89	194	-	-	-	283	89	194
Enfermería / Técnico Superior en Enfermería	164	51	113	-	-	-	164	51	113
Obstetra / Superior en Obstetricia	62	5	57	-	-	-	62	5	57
Radiología / Técnico Superior en Radiología	57	33	24	-	-	-	57	33	24
ITAPÚA	162	40	122	34	8	26	128	32	96
Administración Bancaria	38	14	24	-	-	-	38	14	24
Administración de Empresas	20	8	12	-	-	-	20	8	12
Administración Financiera	34	8	26	34	8	26	-	-	-
Contabilidad y Finanzas	13	5	8	-	-	-	13	5	8
Enfermería / Técnico Superior en Enfermería	36	4	32	-	-	-	36	4	32
Farmacia / Técnico Superior en Farmacia	13	-	13	-	-	-	13	-	13
Obstetra / Superior en Obstetricia	8	1	7	-	-	-	8	1	7
MISIONES	382	106	276	-	-	-	382	106	276
Administración Bancaria y Financiera	14	2	12	-	-	-	14	2	12
Administración de Empresas	21	5	16	-	-	-	21	5	16
Contabilidad y Finanzas	25	8	17	-	-	-	25	8	17
Educación Física / Educ. Física y Salud (Didáctica)	17	13	4	-	-	-	17	13	4
Enfermería / Técnico Superior en Enfermería	177	49	128	-	-	-	177	49	128
Farmacia / Técnico Superior en Farmacia	50	12	38	-	-	-	50	12	38
Informática (Ing. Software / Técnico de Base de Datos)	29	17	12	-	-	-	29	17	12
Instrumento Quirúrgico	14	-	14	-	-	-	14	-	14
Obstetra / Superior en Obstetricia	49	2	47	-	-	-	49	2	47
PARAGUARÍ	160	37	123	-	-	-	160	37	123
Enfermería / Técnico Superior en Enfermería	73	16	57	-	-	-	73	16	57
Farmacia / Técnico Superior en Farmacia	55	15	40	-	-	-	55	15	40
Laboratorio Clínico / Técnico Superior en Laboratorio Clínico	8	2	6	-	-	-	8	2	6
Obstetra / Superior en Obstetricia	24	4	20	-	-	-	24	4	20
ALTO PARANÁ	1.415	406	1.009	69	65	4	1.346	341	1.005
Contabilidad y Finanzas	78	30	48	-	-	-	78	30	48
Electrónica e Informática con Énfasis en Informática	141	125	16	-	-	-	141	125	16
Enfermería / Técnico Superior en Enfermería	548	101	447	-	-	-	548	101	447
Farmacia / Técnico Superior en Farmacia	285	36	249	-	-	-	285	36	249
Hemoterapia	29	7	22	-	-	-	29	7	22
Inglés	10	6	4	-	-	-	10	6	4
Instrumento Quirúrgico	54	15	39	-	-	-	54	15	39
Laboratorio Clínico / Técnico Superior en Laboratorio Clínico	6	-	6	-	-	-	6	-	6
Masaje Terapéutico	94	19	75	-	-	-	94	19	75
Obstetra / Superior en Obstetricia	101	2	99	-	-	-	101	2	99
Ciencia Forestal	69	65	4	69	65	4	-	-	-
CENTRAL	1.594	408	1.186	166	118	48	1.428	290	1.138
Administración de Cooperativas	201	83	118	-	-	-	201	83	118
Control de Tránsito Aéreo	123	84	39	123	84	39	-	-	-
Enfermería / Técnico Superior en Enfermería	534	88	446	-	-	-	534	88	446
Farmacia / Técnico Superior en Farmacia	439	69	370	-	-	-	439	69	370
Laboratorio	19	3	16	-	-	-	19	3	16
Laboratorio Clínico / Técnico Superior en Laboratorio Clínico	145	30	115	-	-	-	145	30	115
Masaje Terapéutico	7	-	7	-	-	-	7	-	7
Obstetra / Superior en Obstetricia	53	5	48	-	-	-	53	5	48
Perito Criminalístico	43	34	9	43	34	9	-	-	-
Radiología / Técnico Superior en Radiología	30	12	18	-	-	-	30	12	18
BOQUERON	103	8	95	-	-	-	103	8	95
Enfermería / Técnico Superior en Enfermería	103	8	95	-	-	-	103	8	95

Nota: Sólo en estos departamentos se ofrece Educación Técnica Superior.  
No existen instituciones del sector Privado Subvencionado que ofrezcan Educación Técnica Superior

FUENTE: Anuario 2007. Ministerio de Educación y Cultura

### ● 3. Educación

**CUADRO 3.5.1.**  
**EDUCACIÓN ESPECIAL: PARTICIPANTES EN INSTITUCIONES NO ESPECIALES<sup>1/</sup> POR DIFICULTAD, SEGÚN DEPARTAMENTO Y SECTOR. AÑO 2007**

DEPARTAMENTO Y SECTOR	TOTAL	DIFICULTAD						AULA DE APOYO
		DIFICULTAD DE APRENDIZAJE	CEGUERA	SORDERA	RETARDO MENTAL	DIFICULTAD MOTORA	OTRAS DIFICULTADES	(DIFICULTAD DE APRENDIZAJE)
<b>TOTAL</b>	<b>23.871</b>	<b>414</b>	<b>14</b>	<b>32</b>	<b>435</b>	<b>46</b>	<b>106</b>	<b>22.824</b>
Oficial	20.285	334	14	27	361	36	95	19.418
Privado	77	3	-	-	10	1	-	63
P. Subvencionado	3.509	77	-	5	64	9	11	3.343
<b>ASUNCIÓN</b>	<b>1.813</b>	<b>53</b>	<b>-</b>	<b>-</b>	<b>-</b>	<b>-</b>	<b>-</b>	<b>1.760</b>
Oficial	950	10	-	-	-	-	-	940
Privado	-	-	-	-	-	-	-	-
P. Subvencionado	863	43	-	-	-	-	-	820
<b>CONCEPCIÓN</b>	<b>622</b>	<b>12</b>	<b>-</b>	<b>-</b>	<b>-</b>	<b>-</b>	<b>-</b>	<b>610</b>
Oficial	349	12	-	-	-	-	-	337
Privado	-	-	-	-	-	-	-	-
P. Subvencionado	273	-	-	-	-	-	-	273
<b>SAN PEDRO</b>	<b>1.797</b>	<b>35</b>	<b>-</b>	<b>-</b>	<b>5</b>	<b>-</b>	<b>-</b>	<b>1.757</b>
Oficial	1.592	35	-	-	5	-	-	1.552
Privado	-	-	-	-	-	-	-	-
P. Subvencionado	205	-	-	-	-	-	-	205
<b>CORDILLERA</b>	<b>2.744</b>	<b>28</b>	<b>2</b>	<b>3</b>	<b>80</b>	<b>5</b>	<b>4</b>	<b>2.622</b>
Oficial	2.492	21	2	3	58	4	4	2.400
Privado	14	3	-	-	10	1	-	-
P. Subvencionado	238	4	-	-	12	-	-	222
<b>GUAIRÁ</b>	<b>1.886</b>	<b>3</b>	<b>-</b>	<b>-</b>	<b>2</b>	<b>-</b>	<b>-</b>	<b>1.881</b>
Oficial	1.576	-	-	-	-	-	-	1.576
Privado	-	-	-	-	-	-	-	-
P. Subvencionado	310	3	-	-	2	-	-	305
<b>CAAGUAZÚ</b>	<b>1.632</b>	<b>5</b>	<b>-</b>	<b>-</b>	<b>16</b>	<b>-</b>	<b>5</b>	<b>1.606</b>
Oficial	1.452	-	-	-	16	-	5	1.431
Privado	-	-	-	-	-	-	-	-
P. Subvencionado	180	5	-	-	-	-	-	175
<b>CAAZAPA</b>	<b>3.754</b>	<b>5</b>	<b>1</b>	<b>3</b>	<b>1</b>	<b>3</b>	<b>4</b>	<b>3.737</b>
Oficial	3.566	5	1	3	1	3	4	3.549
Privado	-	-	-	-	-	-	-	-
P. Subvencionado	188	-	-	-	-	-	-	188
<b>ITAPÚA</b>	<b>1.267</b>	<b>70</b>	<b>2</b>	<b>10</b>	<b>97</b>	<b>8</b>	<b>20</b>	<b>1.060</b>
Oficial	1.069	69	2	7	83	8	17	883
Privado	-	-	-	-	-	-	-	-
P. Subvencionado	198	1	-	3	14	-	3	177
<b>MISIONES</b>	<b>945</b>	<b>27</b>	<b>1</b>	<b>-</b>	<b>7</b>	<b>-</b>	<b>-</b>	<b>910</b>
Oficial	879	27	1	-	7	-	-	844
Privado	-	-	-	-	-	-	-	-
P. Subvencionado	66	-	-	-	-	-	-	66
<b>PARAGUARÍ</b>	<b>1.096</b>	<b>40</b>	<b>1</b>	<b>3</b>	<b>51</b>	<b>8</b>	<b>11</b>	<b>982</b>
Oficial	1.047	36	1	3	36	4	3	964
Privado	-	-	-	-	-	-	-	-
P. Subvencionado	49	4	-	-	15	4	8	18
<b>ALTO PARANÁ</b>	<b>2.635</b>	<b>33</b>	<b>-</b>	<b>1</b>	<b>35</b>	<b>-</b>	<b>1</b>	<b>2.565</b>
Oficial	2.395	23	-	1	24	-	1	2.346
Privado	-	-	-	-	-	-	-	-
P. Subvencionado	240	10	-	-	11	-	-	219
<b>CENTRAL</b>	<b>1.333</b>	<b>69</b>	<b>7</b>	<b>10</b>	<b>134</b>	<b>17</b>	<b>61</b>	<b>1.035</b>
Oficial	1.177	68	7	10	131	17	61	883
Privado	63	-	-	-	-	-	-	63
P. Subvencionado	93	1	-	-	3	-	-	89
<b>ÑEEMBUCU</b>	<b>284</b>	<b>17</b>	<b>-</b>	<b>2</b>	<b>7</b>	<b>5</b>	<b>-</b>	<b>253</b>
Oficial	200	11	-	-	-	-	-	189
Privado	-	-	-	-	-	-	-	-
P. Subvencionado	84	6	-	2	7	5	-	64
<b>AMAMBAY</b>	<b>1.013</b>	<b>17</b>	<b>-</b>	<b>-</b>	<b>-</b>	<b>-</b>	<b>-</b>	<b>996</b>
Oficial	804	17	-	-	-	-	-	787
Privado	-	-	-	-	-	-	-	-
P. Subvencionado	209	-	-	-	-	-	-	209

CUADRO 3.5.1. (Continuación) Año 2007

DEPARTAMENTO Y SECTOR	TOTAL	DIFICULTAD						AULA DE APOYO
		DIFICULTAD DE APRENDIZAJE	CEGUERA	SORDERA	RETARDO MENTAL	DIFICULTAD MOTORA	OTRAS DIFICULTADES	(DIFICULTAD DE APRENDIZAJE)
CANINDEYÚ	671	-	-	-	-	-	-	671
Oficial	671	-	-	-	-	-	-	671
Privado	-	-	-	-	-	-	-	-
P. Subvencionado	-	-	-	-	-	-	-	-
PDTE. HAYES	174	-	-	-	-	-	-	174
Oficial	66	-	-	-	-	-	-	66
Privado	-	-	-	-	-	-	-	-
P. Subvencionado	108	-	-	-	-	-	-	108
BOQUERON	205	-	-	-	-	-	-	205
Oficial	-	-	-	-	-	-	-	-
Privado	-	-	-	-	-	-	-	-
P. Subvencionado	205	-	-	-	-	-	-	205

1/ Establecimiento de Educación Escolar Básica donde se implementan programas de Educación Especial o de recuperación pedagógica a niños especiales.  
Nota: En Alto Paraguay no se ofrece aula de apoyo ni grados especiales en instituciones de Educación Escolar Básica.

FUENTE: Anuario 2007. Ministerio de Educación y Cultura

CUADRO 3.5.2.  
EDUCACIÓN ESPECIAL: PARTICIPANTES EN INSTITUCIONES ESPECIALES<sup>1/</sup>  
POR DIFICULTAD, SEGÚN DEPARTAMENTO Y SECTOR. AÑO 2007

DEPARTAMENTO Y SECTOR	TOTAL	DIFICULTAD						AULA DE APOYO
		DIFICULTAD DE APRENDIZAJE	CEGUERA	SORDERA	RETARDO MENTAL	DIFICULTAD MOTORA	OTRAS DIFICULTADES	(DIFICULTAD DE APRENDIZAJE)
<b>TOTAL</b>	<b>6.845</b>	<b>1.126</b>	<b>565</b>	<b>1.785</b>	<b>1.631</b>	<b>582</b>	<b>300</b>	<b>856</b>
Oficial	2.835	591	172	444	1.025	85	73	445
Privado	708	106	2	58	359	113	70	-
P. Subvencionado	3.302	429	391	1.283	247	384	157	411
ASUNCIÓN	1.631	9	203	799	603	17	-	-
Oficial	838	5	68	375	380	10	-	-
Privado	217	4	-	-	213	-	-	-
P. Subvencionado	576	-	135	424	10	7	-	-
CONCEPCIÓN	1.001	270	2	160	116	365	-	88
Oficial	253	142	2	-	99	10	-	-
Privado	-	-	-	-	-	-	-	-
P. Subvencionado	748	128	-	160	17	355	-	88
SAN PEDRO	348	141	58	23	58	10	-	58
Oficial	348	141	58	23	58	10	-	58
Privado	-	-	-	-	-	-	-	-
P. Subvencionado	-	-	-	-	-	-	-	-
CORDILLERA	471	215	1	1	33	5	43	173
Oficial	190	49	1	1	33	5	-	101
Privado	-	-	-	-	-	-	-	-
P. Subvencionado	281	166	-	-	-	-	43	72
GUAIRÁ	428	19	7	5	36	-	-	361
Oficial	308	19	7	5	36	-	-	241
Privado	-	-	-	-	-	-	-	-
P. Subvencionado	120	-	-	-	-	-	-	120
CAAGUAZÚ	262	46	147	10	54	5	-	-
Oficial	80	38	-	8	34	-	-	-
Privado	-	-	-	-	-	-	-	-
P. Subvencionado	182	8	147	2	20	5	-	-
CAAZAPA	-	-	-	-	-	-	-	-
Oficial	-	-	-	-	-	-	-	-
Privado	-	-	-	-	-	-	-	-
P. Subvencionado	-	-	-	-	-	-	-	-

### ● 3. Educación

CUADRO 3.5.2. (Continuación) Año 2007

DEPARTAMENTO Y SECTOR	TOTAL	DIFICULTAD						AULA DE APOYO (DIFICULTAD DE APRENDIZAJE)
		DIFICULTAD DE APRENDIZAJE	CEGUERA	SORDERA	RETARDO MENTAL	DIFICULTAD MOTORA	OTRAS DIFICULTADES	
ITAPÚA	149	44	28	32	41	4	-	-
Oficial	28	-	28	-	-	-	-	-
Privado	-	-	-	-	-	-	-	-
P. Subvencionado	121	44	-	32	41	4	-	-
MISIONES	95	46	-	6	33	5	5	-
Oficial	95	46	-	6	33	5	5	-
Privado	-	-	-	-	-	-	-	-
P. Subvencionado	-	-	-	-	-	-	-	-
PARAGUARÍ	242	50	5	15	78	27	22	45
Oficial	219	41	5	10	71	26	21	45
Privado	-	-	-	-	-	-	-	-
P. Subvencionado	23	9	-	5	7	1	1	-
ALTO PARANA	920	147	-	284	127	48	183	131
Oficial	-	-	-	-	-	-	-	-
Privado	271	73	-	-	89	39	70	-
P. Subvencionado	649	74	-	284	38	9	113	131
CENTRAL	793	30	109	377	246	13	18	-
Oficial	191	30	-	1	132	10	18	-
Privado	-	-	-	-	-	-	-	-
P. Subvencionado	602	-	109	376	114	3	-	-
AMAMBAY	233	29	2	10	110	82	-	-
Oficial	102	-	-	-	94	8	-	-
Privado	131	29	2	10	16	74	-	-
P. Subvencionado	-	-	-	-	-	-	-	-
CANINDEYU	22	5	-	5	5	1	6	-
Oficial	22	5	-	5	5	1	6	-
Privado	-	-	-	-	-	-	-	-
P. Subvencionado	-	-	-	-	-	-	-	-
PDTE. HAYES	161	75	3	10	50	-	23	-
Oficial	161	75	3	10	50	-	23	-
Privado	-	-	-	-	-	-	-	-
P. Subvencionado	-	-	-	-	-	-	-	-
BOQUERON	89	-	-	48	41	-	-	-
Oficial	-	-	-	-	-	-	-	-
Privado	89	-	-	48	41	-	-	-
P. Subvencionado	-	-	-	-	-	-	-	-

1/ Establecimiento donde se implementan programas de educación o rehabilitación a personas excepcionales exclusivamente (discapitados/as y superdotados/as).  
Existen 2.094 participantes que están matriculados en Educación Inicial y Escolar Básica.  
Nota: En Alto Paraguay no existen instituciones que ofrecen Educación Especial.

FUENTE: Anuario 2007. Ministerio de Educación y Cultura

**CUADRO 3.5.3.**  
**EDUCACIÓN ESPECIAL: PARTICIPANTES EN EDUCACIÓN INICIAL POR ETAPA Y ESCOLAR BÁSICA POR GRADO EN INSTITUCIONES ESPECIALES<sup>1/</sup>,**  
**SEGÚN DEPARTAMENTO Y SECTOR. AÑO 2007**

DEPARTAMENTO Y SECTOR	EDUCACIÓN INICIAL										EDUCACIÓN ESCOLAR BÁSICA								
	ETAPA										GRADO								
	TOTAL	MATERNA	PRE-JARDIN	JARDIN	JARDIN	PREESCOLAR	TOTAL	1º	2º	3º	4º	5º	6º	7º	8º	9º			
<b>TOTAL</b>	<b>932</b>	<b>116</b>	<b>71</b>	<b>341</b>	<b>404</b>	<b>1.838</b>	<b>333</b>	<b>270</b>	<b>242</b>	<b>212</b>	<b>210</b>	<b>142</b>	<b>190</b>	<b>129</b>	<b>110</b>				
Oficial	322	16	31	110	165	804	122	102	105	91	102	77	93	61	51				
Privado	207	21	26	94	66	139	53	39	21	20	6	-	-	-	-				
P. Subvencionado	403	79	14	137	173	895	158	129	116	101	102	65	97	68	59				
<b>ASUNCIÓN</b>	<b>329</b>	<b>31</b>	<b>60</b>	<b>120</b>	<b>118</b>	<b>385</b>	<b>90</b>	<b>79</b>	<b>39</b>	<b>46</b>	<b>37</b>	<b>33</b>	<b>24</b>	<b>18</b>	<b>19</b>				
Oficial	159	16	31	40	72	275	46	42	25	34	34	33	24	18	19				
Privado	113	6	26	64	17	55	17	16	11	11	-	-	-	-	-				
P. Subvencionado	57	9	3	16	29	55	27	21	3	1	3	-	-	-	-				
<b>CONCEPCIÓN</b>	<b>148</b>	<b>27</b>	<b>-</b>	<b>60</b>	<b>61</b>	<b>302</b>	<b>59</b>	<b>52</b>	<b>52</b>	<b>31</b>	<b>42</b>	<b>23</b>	<b>12</b>	<b>12</b>	<b>19</b>				
Oficial	34	-	-	24	10	48	18	17	13	-	-	-	-	-	-				
Privado	-	-	-	-	-	-	-	-	-	-	-	-	-	-	-				
P. Subvencionado	114	27	-	36	51	254	41	35	39	31	42	23	12	12	19				
<b>CORDILLERA</b>	<b>95</b>	<b>-</b>	<b>-</b>	<b>41</b>	<b>54</b>	<b>471</b>	<b>56</b>	<b>40</b>	<b>62</b>	<b>57</b>	<b>68</b>	<b>44</b>	<b>69</b>	<b>43</b>	<b>32</b>				
Oficial	95	-	-	41	54	471	56	40	62	57	68	44	69	43	32				
Privado	-	-	-	-	-	-	-	-	-	-	-	-	-	-	-				
P. Subvencionado	-	-	-	-	-	-	-	-	-	-	-	-	-	-	-				
<b>GUAIRÁ</b>	<b>95</b>	<b>31</b>	<b>-</b>	<b>38</b>	<b>26</b>	<b>-</b>	<b>-</b>	<b>-</b>	<b>-</b>	<b>-</b>	<b>-</b>	<b>-</b>	<b>-</b>	<b>-</b>	<b>-</b>				
Oficial	8	-	-	-	8	-	-	-	-	-	-	-	-	-	-				
Privado	-	-	-	-	-	-	-	-	-	-	-	-	-	-	-				
P. Subvencionado	87	31	-	38	18	-	-	-	-	-	-	-	-	-	-				
<b>ITAPÚA</b>	<b>37</b>	<b>-</b>	<b>-</b>	<b>17</b>	<b>20</b>	<b>204</b>	<b>33</b>	<b>20</b>	<b>38</b>	<b>21</b>	<b>29</b>	<b>18</b>	<b>28</b>	<b>17</b>	<b>-</b>				
Oficial	-	-	-	-	-	-	-	-	-	-	-	-	-	-	-				
Privado	-	-	-	-	-	-	-	-	-	-	-	-	-	-	-				
P. Subvencionado	37	-	-	17	20	204	33	20	38	21	29	18	28	17	-				
<b>ALTO PARANÁ</b>	<b>132</b>	<b>24</b>	<b>-</b>	<b>48</b>	<b>60</b>	<b>250</b>	<b>65</b>	<b>46</b>	<b>18</b>	<b>29</b>	<b>14</b>	<b>11</b>	<b>26</b>	<b>21</b>	<b>20</b>				
Oficial	-	-	-	-	-	-	-	-	-	-	-	-	-	-	-				
Privado	92	15	-	30	47	74	31	21	7	9	6	-	-	-	-				
P. Subvencionado	40	9	-	18	13	176	34	25	11	20	8	11	26	21	20				
<b>CENTRAL</b>	<b>83</b>	<b>3</b>	<b>11</b>	<b>12</b>	<b>57</b>	<b>216</b>	<b>25</b>	<b>31</b>	<b>30</b>	<b>28</b>	<b>20</b>	<b>13</b>	<b>31</b>	<b>18</b>	<b>20</b>				
Oficial	15	-	-	-	15	10	2	3	5	-	-	-	-	-	-				
Privado	-	-	-	-	-	-	-	-	-	-	-	-	-	-	-				
P. Subvencionado	68	3	11	12	42	206	23	28	25	28	20	13	31	18	20				
<b>AMAMBAY</b>	<b>11</b>	<b>-</b>	<b>-</b>	<b>5</b>	<b>6</b>	<b>-</b>	<b>-</b>	<b>-</b>	<b>-</b>	<b>-</b>	<b>-</b>	<b>-</b>	<b>-</b>	<b>-</b>	<b>-</b>				
Oficial	11	-	-	5	6	-	-	-	-	-	-	-	-	-	-				
Privado	-	-	-	-	-	-	-	-	-	-	-	-	-	-	-				
P. Subvencionado	-	-	-	-	-	-	-	-	-	-	-	-	-	-	-				

### ● 3. Educación

CUADRO 3.5.3. (Continuación) Año 2007

DEPARTAMENTO Y SECTOR	EDUCACIÓN INICIAL					EDUCACIÓN ESCOLAR BÁSICA											
	TOTAL	ETAPA				TOTAL	GRADO										
		MATERNAL	PRE-JARDIN	JARDIN	PREESCOLAR		1°	2°	3°	4°	5°	6°	7°	8°	9°		
BOQUERON	2	-	-	-	2	10	5	2	3	-	-	-	-	-	-	-	-
Oficial	-	-	-	-	-	-	-	-	-	-	-	-	-	-	-	-	-
Privado	2	-	-	-	2	10	5	2	3	-	-	-	-	-	-	-	-
P. Subvencionado	-	-	-	-	-	-	-	-	-	-	-	-	-	-	-	-	-

1/ Establecimiento donde se implementa programas de educación o rehabilitación a personas excepcionales exclusivamente (discapacitados/as y superdotados/as).  
 Nota: Solo en estos departamentos se ofrecen Educación Inicial y Escolar Básica en instituciones que ofrecen Educación Especial.

FUENTE: Anuario 2007. Ministerio de Educación y Cultura



**CUADRO 3.5.4.**  
**EDUCACIÓN DE JÓVENES Y ADULTOS: MATRÍCULA POR PROGRAMA,**  
**SEGÚN DEPARTAMENTO Y SEXO. AÑO 2007**

DEPARTAMENTO Y SEXO	TOTAL	PROGRAMA		
		ALFABETIZACIÓN	EDUCACIÓN BÁSICA BILINGÜE	FORMACIÓN PROFESIONAL INICIAL
<b>TOTAL</b>	<b>74.832</b>	<b>992</b>	<b>55.691</b>	<b>18.149</b>
Hombres	33.809	389	26.351	7.069
Mujeres	41.023	603	29.340	11.080
<b>ASUNCIÓN</b>	<b>6.375</b>	<b>-</b>	<b>4.131</b>	<b>2.244</b>
Hombres	3.274	-	2.270	1.004
Mujeres	3.101	-	1.861	1.240
<b>CONCEPCIÓN</b>	<b>3.524</b>	<b>-</b>	<b>2.767</b>	<b>757</b>
Hombres	1.479	-	1.211	268
Mujeres	2.045	-	1.556	489
<b>SAN PEDRO</b>	<b>5.704</b>	<b>-</b>	<b>4.467</b>	<b>1.237</b>
Hombres	2.577	-	2.031	546
Mujeres	3.127	-	2.436	691
<b>CORDILLERA</b>	<b>3.577</b>	<b>-</b>	<b>1.796</b>	<b>1.781</b>
Hombres	1.375	-	792	583
Mujeres	2.202	-	1.004	1.198
<b>GUAIRÁ</b>	<b>3.617</b>	<b>-</b>	<b>2.982</b>	<b>635</b>
Hombres	1.984	-	1.639	345
Mujeres	1.633	-	1.343	290
<b>CAAGUAZÚ</b>	<b>6.350</b>	<b>855</b>	<b>4.539</b>	<b>956</b>
Hombres	2.681	360	1.965	356
Mujeres	3.669	495	2.574	600
<b>CAAZAPÁ</b>	<b>2.781</b>	<b>10</b>	<b>2.367</b>	<b>404</b>
Hombres	1.419	5	1.221	193
Mujeres	1.362	5	1.146	211
<b>ITAPÚA</b>	<b>4.767</b>	<b>-</b>	<b>4.255</b>	<b>512</b>
Hombres	2.434	-	2.194	240
Mujeres	2.333	-	2.061	272
<b>MISIONES</b>	<b>1.853</b>	<b>-</b>	<b>1.386</b>	<b>467</b>
Hombres	926	-	739	187
Mujeres	927	-	647	280
<b>PARAGUARÍ</b>	<b>3.315</b>	<b>-</b>	<b>2.370</b>	<b>945</b>
Hombres	1.461	-	1.164	297
Mujeres	1.854	-	1.206	648
<b>ALTO PARANÁ</b>	<b>6.302</b>	<b>14</b>	<b>5.458</b>	<b>830</b>
Hombres	2.807	1	2.459	347
Mujeres	3.495	13	2.999	483
<b>CENTRAL</b>	<b>17.601</b>	<b>63</b>	<b>11.569</b>	<b>5.969</b>
Hombres	7.378	9	5.311	2.058
Mujeres	10.223	54	6.258	3.911
<b>ÑEEMBUCÚ</b>	<b>1.423</b>	<b>34</b>	<b>1.099</b>	<b>290</b>
Hombres	604	12	482	110
Mujeres	819	22	617	180
<b>AMAMBAY</b>	<b>1.942</b>	<b>16</b>	<b>1.503</b>	<b>423</b>
Hombres	880	2	660	218
Mujeres	1.062	14	843	205
<b>CANINDEYÚ</b>	<b>3.368</b>	<b>-</b>	<b>2.968</b>	<b>400</b>
Hombres	1.568	-	1.402	166
Mujeres	1.800	-	1.566	234
<b>PDTE. HAYES</b>	<b>1.561</b>	<b>-</b>	<b>1.366</b>	<b>195</b>
Hombres	627	-	538	89
Mujeres	934	-	828	106

### ● 3. Educación

**CUADRO 3.5.4. (Continuación) Año 2007**

DEPARTAMENTO Y SEXO	TOTAL	PROGRAMA		
		ALFABETIZACIÓN	EDUCACIÓN BÁSICA BILINGÜE	FORMACIÓN PROFESIONAL INICIAL
BOQUERÓN	423	-	384	39
Hombres	195	-	163	32
Mujeres	228	-	221	7
ALTO PARAGUAY	349	-	284	65
Hombres	140	-	110	30
Mujeres	209	-	174	35

Nota: Educación Básica Bilingüe de la Reforma de la Educación de Jóvenes y Adultos (PRODEPA Ko'e Pyahu).  
Se refiere a participantes matriculados en centros.

FUENTE: Anuario 2007. Ministerio de Educación y Cultura

**CUADRO 3.5.5.  
EDUCACIÓN DE JÓVENES Y ADULTOS: DOCENTES POR ZONA, SEGÚN  
DEPARTAMENTO. AÑO 2007**

DEPARTAMENTO	TOTAL	ZONA	
		URBANA	RURAL
Asunción	236	236	-
Concepción	189	137	52
San Pedro	322	130	192
Cordillera	120	77	43
Guairá	218	116	102
Caaguazú	220	109	111
Caazapá	228	92	136
Itapúa	215	111	104
Misiones	86	54	32
Paraguarí	217	73	144
Alto Paraná	276	239	37
Central	696	594	102
Ñeembucú	89	76	13
Amambay	115	104	11
Canindeyú	152	69	83
Pdte. Hayes	96	59	37
Boquerón	31	6	25
Alto Paraguay	25	17	8

No se puede totalizar a nivel país porque existen docentes que enseñan en más de un departamento y/o zona se los contabiliza en cada uno de ellos.

FUENTE: Ministerio de Educación y Cultura

**CUADRO 3.5.6.**  
**ENSEÑANZA PROFESIONAL: MATRÍCULA POR SECTOR Y SEXO, SEGÚN DEPARTAMENTO Y ESPECIALIDAD.**  
**AÑO 2007**

DEPARTAMENTO Y ESPECIALIDAD	TOTAL			SECTOR Y SEXO								
				OFICIAL			PRIVADO			P. SUBVENCIONADO		
	TOTAL	HOMBRES	MUJERES	TOTAL	HOMBRES	MUJERES	TOTAL	HOMBRES	MUJERES	TOTAL	HOMBRES	MUJERES
<b>TOTAL PAÍS</b>	<b>19.572</b>	<b>4.476</b>	<b>15.096</b>	<b>1.829</b>	<b>194</b>	<b>1.635</b>	<b>14.421</b>	<b>4.092</b>	<b>10.329</b>	<b>3.322</b>	<b>190</b>	<b>3.132</b>
Administración Familiar	235	50	185	69	5	64	39	12	27	127	33	94
Albañil	18	18	-	-	-	-	18	18	-	-	-	-
Arte Culinario / Cocina	609	95	514	88	13	75	279	75	204	242	7	235
Arte y Comunicación	130	39	91	-	-	-	130	39	91	-	-	-
Artesanía	8	-	8	8	-	8	-	-	-	-	-	-
Camisería	77	3	74	16	-	16	8	1	7	53	2	51
Carpintería	12	12	-	-	-	-	12	12	-	-	-	-
Computación	4.194	1.926	2.268	60	33	27	4.110	1.889	2.221	24	4	20
Confitería	111	25	86	-	-	-	111	25	86	-	-	-
Corte y Confección	2.075	37	2.038	499	9	490	704	13	691	872	15	857
Cosmetología	324	1	323	12	-	12	265	1	264	47	-	47
Confección Industrial	11	6	5	11	6	5	-	-	-	-	-	-
Coordinador Turístico	6	4	2	-	-	-	6	4	2	-	-	-
Cotillón	109	9	100	16	1	15	30	2	28	63	6	57
Dactilografía	915	402	513	1	1	-	878	387	491	36	14	22
Diseño de Modas	16	-	16	-	-	-	16	-	16	-	-	-
Diseño Gráfico	43	30	13	-	-	-	43	30	13	-	-	-
Educación para el Hogar	41	1	40	-	-	-	41	1	40	-	-	-
Electricidad	89	83	6	40	34	6	30	30	-	19	19	-
Electricidad del Automóvil	122	122	-	-	-	-	109	109	-	13	13	-
Fotografía	6	3	3	-	-	-	6	3	3	-	-	-
Guía Turístico	14	5	9	-	-	-	14	5	9	-	-	-
Herrería	10	9	1	-	-	-	10	9	1	-	-	-
Informática (Ing. de Software / Técnico de Base de Datos)	3	2	1	-	-	-	3	2	1	-	-	-
Informática Educativa	573	239	334	-	-	-	573	239	334	-	-	-
Inglés	673	283	390	-	-	-	673	283	390	-	-	-
Jardinería	10	5	5	-	-	-	10	5	5	-	-	-
Manicura	527	4	523	76	1	75	269	3	266	182	-	182
Manicura y Pedicura	22	1	21	21	1	20	1	-	1	-	-	-
Manualidades	1.307	85	1.222	299	12	287	574	59	515	434	14	420
Masaje Estético	248	5	243	18	2	16	218	3	215	12	-	12
Mecánica	10	10	-	10	10	-	-	-	-	-	-	-
Operador de Computadoras	774	299	475	-	-	-	774	299	475	-	-	-
Panadería	221	50	171	-	-	-	221	50	171	-	-	-
Pantalonería	124	11	113	47	7	40	16	2	14	61	2	59
Pedicuro	350	3	347	65	1	64	154	2	152	131	-	131
Peluquería	4.167	175	3.992	402	17	385	2.874	115	2.759	891	43	848
Pintura / Pintura Artesanal	124	20	104	9	-	9	15	9	6	100	11	89
Plomería - Fontanería	21	21	-	15	15	-	-	-	-	6	6	-
Programador de Computadoras	59	46	13	-	-	-	59	46	13	-	-	-
Portugués	32	12	20	-	-	-	32	12	20	-	-	-
Producción Artesanal	9	1	8	-	-	-	-	-	-	9	1	8
Refrigeración	29	28	1	16	15	1	13	13	-	-	-	-
Repostería	140	26	114	-	-	-	140	26	114	-	-	-
Secretariado Ejecutivo	851	205	646	31	11	20	820	194	626	-	-	-
Secretariado Administrativo / Contable / Comercial	19	6	13	-	-	-	19	6	13	-	-	-
Téc. de Computadoras / Informática	-	-	-	-	-	-	-	-	-	-	-	-
Mantenimiento de Computadora	104	59	45	-	-	-	104	59	45	-	-	-
<b>ASUNCIÓN</b>	<b>6.323</b>	<b>1.145</b>	<b>5.178</b>	<b>665</b>	<b>37</b>	<b>628</b>	<b>4.397</b>	<b>1.074</b>	<b>3.323</b>	<b>1.261</b>	<b>34</b>	<b>1.227</b>
Administración Familiar	56	-	56	8	-	8	-	-	-	48	-	48
Albañil	18	18	-	-	-	-	18	18	-	-	-	-
Arte Culinario / Cocina	380	80	300	38	2	36	237	72	165	105	6	99
Camisería	55	2	53	16	-	16	-	-	-	39	2	37
Carpintería	12	12	-	-	-	-	12	12	-	-	-	-
Computación	497	252	245	-	-	-	473	248	225	24	4	20
Confitería	111	25	86	-	-	-	111	25	86	-	-	-
Corte y Confección	643	5	638	131	1	130	289	2	287	223	2	221
Confección Industrial	11	6	5	11	6	5	-	-	-	-	-	-
Cosmetología	255	1	254	12	-	12	205	1	204	38	-	38
Coordinador Turístico	6	4	2	-	-	-	6	4	2	-	-	-
Cotillón	65	3	62	16	1	15	11	-	11	38	2	36
Dactilografía	60	11	49	-	-	-	45	7	38	15	4	11
Diseño de Modas	1	-	1	-	-	-	1	-	1	-	-	-
Diseño Gráfico	32	24	8	-	-	-	32	24	8	-	-	-
Educación para el Hogar	20	-	20	-	-	-	20	-	20	-	-	-
Electricidad / Elect. Gral. Básica	25	21	4	17	13	4	8	8	-	-	-	-
Fotografía	6	3	3	-	-	-	6	3	3	-	-	-
Guía Turístico	14	5	9	-	-	-	14	5	9	-	-	-
Herrería	10	9	1	-	-	-	10	9	1	-	-	-
Informática Educativa	179	96	83	-	-	-	179	96	83	-	-	-
Inglés	388	182	206	-	-	-	388	182	206	-	-	-
Jardinería	10	5	5	-	-	-	10	5	5	-	-	-
Manicura	312	1	311	74	1	73	136	-	136	102	-	102
Manicura y Pedicura	1	-	1	-	-	-	1	-	1	-	-	-
Manualidades	352	6	346	84	-	84	92	6	86	176	-	176
Masaje Estético	167	1	166	-	-	-	167	1	166	-	-	-

# 3. Educación

CUADRO 3.5.6. (Continuación) Año 2007

DEPARTAMENTO Y ESPECIALIDAD	TOTAL			SECTOR Y SEXO								
				OFICIAL			PRIVADO			P. SUBVENCIONADO		
	TOTAL	HOMBRES	MUJERES	TOTAL	HOMBRES	MUJERES	TOTAL	HOMBRES	MUJERES	TOTAL	HOMBRES	MUJERES
Mecánica / Introducción Mecánica	10	10	-	10	10	-	-	-	-	-	-	-
Operador de Computadoras	306	109	197	-	-	-	306	109	197	-	-	-
Panadería	221	50	171	-	-	-	221	50	171	-	-	-
Pantalonería	67	2	65	18	-	18	2	-	2	47	2	45
Pedicuro	181	1	180	63	1	62	42	-	42	76	-	76
Peluquería	1.284	57	1.227	158	2	156	821	45	776	305	10	295
Pintura / Pintura Artesanal	37	10	27	9	-	9	12	9	3	16	1	15
Programador de Computadoras	40	36	4	-	-	-	40	36	4	-	-	-
Producción Artesanal	9	1	8	-	-	-	-	-	-	9	1	8
Portugués	4	-	4	-	-	-	4	-	4	-	-	-
Repostería	140	26	114	-	-	-	140	26	114	-	-	-
Secretariado Ejecutivo	238	15	223	-	-	-	238	15	223	-	-	-
Téc.de Computadoras / Informática												
Mantenimiento de Computadora	100	56	44	-	-	-	100	56	44	-	-	-
CONCEPCIÓN	787	209	578	57	-	57	450	208	242	280	1	279
Administración Familiar	21	-	21	16	-	16	5	-	5	-	-	-
Arte Culinario / Cocina	53	-	53	-	-	-	-	-	-	53	-	53
Computación	158	77	81	-	-	-	158	77	81	-	-	-
Corte y Confección	68	-	68	17	-	17	-	-	-	51	-	51
Cotillón	3	-	3	-	-	-	-	-	-	3	-	3
Dactilografía	133	67	66	-	-	-	133	67	66	-	-	-
Electricidad / Electri. Gral. Básica	1	1	-	-	-	-	-	-	-	1	1	-
Manicura	22	-	22	-	-	-	-	-	-	22	-	22
Manualidades	7	-	7	-	-	-	-	-	-	7	-	7
Masaje Estético	12	-	12	-	-	-	-	-	-	12	-	12
Operador de Computadoras	70	35	35	-	-	-	70	35	35	-	-	-
Pedicuro	10	-	10	-	-	-	-	-	-	10	-	10
Peluquería	139	-	139	24	-	24	-	-	-	115	-	115
Pintura / Pintura Artesanal	6	-	6	-	-	-	-	-	-	6	-	6
Secretariado Ejecutivo	84	29	55	-	-	-	84	29	55	-	-	-
SAN PEDRO	1.372	414	958	201	45	156	773	331	442	398	38	360
Computación	591	294	297	46	26	20	545	268	277	-	-	-
Corte y Confección	197	12	185	33	-	33	4	1	3	160	11	149
Dactilografía	57	15	42	-	-	-	57	15	42	-	-	-
Diseño Gráfico	11	6	5	-	-	-	11	6	5	-	-	-
Inglés	24	12	12	-	-	-	24	12	12	-	-	-
Manicura	7	-	7	2	-	2	-	-	-	5	-	5
Manualidades	107	11	96	23	3	20	4	-	4	80	8	72
Pedicuro	2	-	2	2	-	2	-	-	-	-	-	-
Peluquería	172	15	157	64	5	59	33	1	32	75	9	66
Pintura / Pintura Artesanal	78	10	68	-	-	-	-	-	-	78	10	68
Secretariado Ejecutivo	126	39	87	31	11	20	95	28	67	-	-	-
CORDILLERA	635	141	494	71	15	56	440	124	316	124	2	122
Arte Culinario / Cocina	18	3	15	-	-	-	18	3	15	-	-	-
Arte y Comunicación	117	30	87	-	-	-	117	30	87	-	-	-
Computación	119	61	58	-	-	-	119	61	58	-	-	-
Corte y Confección	95	4	91	-	4	19	13	-	13	59	-	59
Dactilografía	12	5	7	-	-	-	12	5	7	-	-	-
Electricidad de Automóvil	17	17	-	-	-	-	17	17	-	-	-	-
Manicura	14	-	14	-	-	-	11	-	11	3	-	3
Manualidades	50	6	44	-	4	29	7	2	5	10	-	10
Masaje Estético	7	1	6	-	-	-	7	1	6	-	-	-
Pantalonería	15	7	8	-	7	8	-	-	-	-	-	-
Pedicuro	14	-	14	-	-	-	11	-	11	3	-	3
Peluquería	157	7	150	-	-	-	108	5	103	49	2	47
GUAIRÁ	839	177	662	103	4	99	378	153	225	358	20	338
Arte Culinario / Cocina	50	1	49	-	-	-	-	-	-	50	1	49
Computación	289	146	143	-	-	-	289	146	143	-	-	-
Corte y Confección	253	3	250	65	3	62	19	-	19	169	-	169
Cotillón	8	-	8	-	-	-	-	-	-	8	-	8
Manicura	9	-	9	-	-	-	4	-	4	5	-	5
Manualidades	126	9	117	38	1	37	31	3	28	57	5	52
Pedicuro	6	-	6	-	-	-	2	-	2	4	-	4
Peluquería	98	18	80	-	-	-	33	4	29	65	14	51
CAAGUAZÚ	1.699	582	1.117	49	10	39	1.581	553	1.028	69	19	50
Administración Familiar	34	12	22	-	-	-	33	12	21	1	-	1
Arte Culinario / Cocina	35	10	25	35	10	25	-	-	-	-	-	-
Arte y Comunicación	13	9	4	-	-	-	13	9	4	-	-	-
Computación	731	336	395	-	-	-	731	336	395	-	-	-
Corte y Confección	67	3	64	14	-	14	33	3	30	20	-	20
Dactilografía	75	34	41	-	-	-	75	34	41	-	-	-
Electricidad / Electri. Gral. Básica	18	18	-	-	-	-	-	-	-	18	18	-
Electricidad del Automóvil	40	40	-	-	-	-	40	40	-	-	-	-
Inglés	33	15	18	-	-	-	33	15	18	-	-	-
Manualidades	230	34	196	-	-	-	200	33	167	30	1	29
Pantalonería	1	1	-	-	-	-	1	1	-	-	-	-

CUADRO 3.5.6. (Continuación) Año 2007

DEPARTAMENTO Y ESPECIALIDAD	TOTAL			SECTOR Y SEXO								
				OFICIAL			PRIVADO			P. SUBVENCIONADO		
	TOTAL	HOMBRES	MUJERES	TOTAL	HOMBRES	MUJERES	TOTAL	HOMBRES	MUJERES	TOTAL	HOMBRES	MUJERES
Peluquería	324	19	305	-	-	-	324	19	305	-	-	-
Pintura / Pintura Artesanal	2	-	2	-	-	-	2	-	2	-	-	-
Secretariado Ejecutivo	96	51	45	-	-	-	96	51	45	-	-	-
CAAZAPÁ	134	21	113	55	-	55	79	21	58	-	-	-
Administración Familiar	2	-	2	2	-	2	-	-	-	-	-	-
Corte y Confección	45	-	45	45	-	45	-	-	-	-	-	-
Inglés	9	4	5	-	-	-	9	4	5	-	-	-
Manualidades	3	-	3	3	-	3	-	-	-	-	-	-
Operador de computadoras	49	16	33	-	-	-	49	16	33	-	-	-
Pantalonería	5	-	5	5	-	5	-	-	-	-	-	-
Peluquería	21	1	20	-	-	-	21	1	20	-	-	-
ITAPÚA	1.356	217	1.139	277	8	269	1.048	209	839	31	-	31
Administración Familiar	19	-	19	13	-	13	-	-	-	6	-	6
Arte Culinario / Cocina	12	-	12	-	-	-	12	-	12	-	-	-
Computación	94	42	52	-	-	-	94	42	52	-	-	-
Corte y Confección	155	-	155	89	-	89	50	-	50	16	-	16
Cosmetología	23	-	23	-	-	-	23	-	23	-	-	-
Dactilografía	26	8	18	-	-	-	26	8	18	-	-	-
Diseño de Modas	15	-	15	-	-	-	15	-	15	-	-	-
Electricidad del Automóvil	25	25	-	-	-	-	25	25	-	-	-	-
Informática Educativa	28	12	16	-	-	-	28	12	16	-	-	-
Inglés	53	7	46	-	-	-	53	7	46	-	-	-
Manualidades	94	3	91	38	3	35	47	-	47	9	-	9
Masaje Estético	18	2	16	18	2	16	-	-	-	-	-	-
Operador de Computadoras	163	54	109	-	-	-	163	54	109	-	-	-
Peluquería	371	7	364	119	3	116	252	4	248	-	-	-
Portugués	28	12	16	-	-	-	28	12	16	-	-	-
Secretariado Ejecutivo	232	45	187	-	-	-	232	45	187	-	-	-
MISIONES	620	206	414	23	-	23	597	206	391	-	-	-
Computación	292	122	170	-	-	-	292	122	170	-	-	-
Corte y Confección	34	-	34	11	-	11	23	-	23	-	-	-
Cotillón	3	-	3	-	-	-	3	-	3	-	-	-
Dactilografía	76	26	50	-	-	-	76	26	50	-	-	-
Inglés	16	4	12	-	-	-	16	4	12	-	-	-
Manualidades	36	1	35	12	-	12	24	1	23	-	-	-
Operador de Computadoras	114	43	71	-	-	-	114	43	71	-	-	-
Peluquería	16	-	16	-	-	-	16	-	16	-	-	-
Secretariado Ejecutivo	33	10	23	-	-	-	33	10	23	-	-	-
PARAGUARÍ	591	114	477	151	14	137	325	96	229	115	4	111
Administración Familiar	31	5	26	30	5	25	1	-	1	-	-	-
Computación	169	68	101	14	7	7	155	61	94	-	-	-
Corte y Confección	136	7	129	57	-	57	33	6	27	46	1	45
Cotillón	6	2	4	-	-	-	6	2	4	-	-	-
Dactilografía	26	11	15	1	1	-	25	10	15	-	-	-
Manicura	3	-	3	-	-	-	1	-	1	2	-	2
Manualidades	114	12	102	40	1	39	53	11	42	21	-	21
Pantalonería	11	-	11	9	-	9	2	-	2	-	-	-
Pedicuro	4	-	4	-	-	-	1	-	1	3	-	3
Peluquería	91	9	82	-	-	-	48	6	42	43	3	40
ALTO PARANÁ	1.542	420	1.122	-	-	-	1.503	420	1.083	39	-	39
Computación	565	253	312	-	-	-	565	253	312	-	-	-
Corte y Confección	28	-	28	-	-	-	28	-	28	-	-	-
Cosmetología	10	-	10	-	-	-	10	-	10	-	-	-
Cotillón	7	-	7	-	-	-	7	-	7	-	-	-
Dactilografía	17	7	10	-	-	-	17	7	10	-	-	-
Educación para el Hogar	21	1	20	-	-	-	21	1	20	-	-	-
Electricidad del Automóvil	27	27	-	-	-	-	27	27	-	-	-	-
Electricidad / Electri. Gral. Básica	22	22	-	-	-	-	22	22	-	-	-	-
Informática (Ing. de Software / Técnico de Base de Datos)	3	2	1	-	-	-	3	2	1	-	-	-
Informática Educativa	30	10	20	-	-	-	30	10	20	-	-	-
Inglés	33	10	23	-	-	-	33	10	23	-	-	-
Manicura	27	-	27	-	-	-	27	-	27	-	-	-
Manualidades	19	-	19	-	-	-	19	-	19	-	-	-
Masaje Estético	17	-	17	-	-	-	17	-	17	-	-	-
Operador de Computadoras	72	42	30	-	-	-	72	42	30	-	-	-
Pedicuro	23	-	23	-	-	-	23	-	23	-	-	-
Peluquería	553	9	544	-	-	-	514	9	505	39	-	39
Pintura / Pintura Artesanal	1	-	1	-	-	-	1	-	1	-	-	-
Programador de Computadoras	19	10	9	-	-	-	19	10	9	-	-	-
Refrigeración	13	13	-	-	-	-	13	13	-	-	-	-
Secretariado Ejecutivo	31	11	20	-	-	-	31	11	20	-	-	-
Mantenimientos de Computadora	4	3	1	-	-	-	4	3	1	-	-	-
CENTRAL	2.563	501	2.062	19	-	19	2.215	473	1.742	329	28	301
Administración Familiar	9	1	8	-	-	-	-	-	-	9	1	8
Arte Culinario / Cocina	18	-	18	-	-	-	12	-	12	6	-	6
Camisería	7	-	7	-	-	-	5	-	5	2	-	2

### ● 3. Educación

CUADRO 3.5.6. (Continuación) Año 2007

DEPARTAMENTO Y ESPECIALIDAD	TOTAL			SECTOR Y SEXO								
	TOTAL	HOMBRES	MUJERES	OFICIAL			PRIVADO			P. SUBVENCIONADO		
				TOTAL	HOMBRES	MUJERES	TOTAL	HOMBRES	MUJERES	TOTAL	HOMBRES	MUJERES
Computación	189	67	122	-	-	-	189	67	122	-	-	-
Corte y Confección	255	1	254	-	-	-	176	-	176	79	1	78
Cosmetología	36	-	36	-	-	-	27	-	27	9	-	9
Cotillón	17	4	13	-	-	-	3	-	3	14	4	10
Dactilografía	406	204	202	-	-	-	406	204	202	-	-	-
Electricidad del Automóvil	13	13	-	-	-	-	-	-	-	13	13	-
Informática Educativa	336	121	215	-	-	-	336	121	215	-	-	-
Inglés	117	49	68	-	-	-	117	49	68	-	-	-
Manicura	112	2	110	-	-	-	84	2	82	28	-	28
Manualidades	115	3	112	19	-	19	74	3	71	22	-	22
Masaje Estético	27	1	26	-	-	-	27	1	26	-	-	-
Pantalonería	14	-	14	-	-	-	8	-	8	6	-	6
Pedicuro	89	1	88	-	-	-	69	1	68	20	-	20
Peluquería	778	22	756	-	-	-	663	19	644	115	3	112
Plomería - Frontería	6	6	-	-	-	-	-	-	-	6	6	-
Secretariado Administrativo / Contable / Comercial	19	6	13	-	-	-	19	6	13	-	-	-
<b>ÑEEMBUCÚ</b>	<b>682</b>	<b>203</b>	<b>479</b>	<b>158</b>	<b>61</b>	<b>97</b>	<b>395</b>	<b>140</b>	<b>255</b>	<b>129</b>	<b>2</b>	<b>127</b>
Arte Culinario / Cocina	21	1	20	15	1	14	-	-	-	6	-	6
Artesanía	8	-	8	8	-	8	-	-	-	-	-	-
Camisería	15	1	14	-	-	-	3	1	2	12	-	12
Computación	364	137	227	-	-	-	364	137	227	-	-	-
Corte y Confección	38	2	36	14	1	13	10	1	9	14	-	14
Electricidad / Electri. Gral. Básica	23	21	2	23	21	2	-	-	-	-	-	-
Manicura	13	-	13	-	-	-	-	-	-	13	-	13
Manicura y Pedicura	21	1	20	21	1	20	-	-	-	-	-	-
Manualidades	30	-	30	9	-	9	6	-	6	15	-	15
Pantalonería	11	1	10	-	-	-	3	1	2	8	-	8
Pedicuro	13	-	13	-	-	-	-	-	-	13	-	13
Peluquería	94	9	85	37	7	30	9	-	9	48	2	46
Plomería - Fontanería	15	15	-	15	15	-	-	-	-	-	-	-
Refrigeración	16	15	1	16	15	1	-	-	-	-	-	-
<b>AMAMBAY</b>	<b>152</b>	<b>46</b>	<b>106</b>	<b>-</b>	<b>-</b>	<b>-</b>	<b>152</b>	<b>46</b>	<b>106</b>	<b>-</b>	<b>-</b>	<b>-</b>
Computación	91	46	45	-	-	-	91	46	45	-	-	-
Corte y Confección	24	-	24	-	-	-	24	-	24	-	-	-
Manualidades	12	-	12	-	-	-	12	-	12	-	-	-
Peluquería	25	-	25	-	-	-	25	-	25	-	-	-
<b>CANINDEYU</b>	<b>88</b>	<b>38</b>	<b>50</b>	<b>-</b>	<b>-</b>	<b>-</b>	<b>88</b>	<b>38</b>	<b>50</b>	<b>-</b>	<b>-</b>	<b>-</b>
Computación	45	25	20	-	-	-	45	25	20	-	-	-
Corte y Confección	2	-	2	-	-	-	2	-	2	-	-	-
Dactilografía	6	4	2	-	-	-	6	4	2	-	-	-
Manicura	6	1	5	-	-	-	6	1	5	-	-	-
Manualidades	5	-	5	-	-	-	5	-	5	-	-	-
Peluquería	7	2	5	-	-	-	7	2	5	-	-	-
Pedicuro	6	1	5	-	-	-	6	1	5	-	-	-
Secretariado Ejecutivo	11	5	6	-	-	-	11	5	6	-	-	-
<b>PDTE. HAYES</b>	<b>189</b>	<b>42</b>	<b>147</b>	<b>-</b>	<b>-</b>	<b>-</b>	<b>-</b>	<b>-</b>	<b>-</b>	<b>189</b>	<b>42</b>	<b>147</b>
Administración Familiar	63	32	31	-	-	-	-	-	-	63	32	31
Arte Culinario / Cocina	22	-	22	-	-	-	-	-	-	22	-	22
Corte y Confección	35	-	35	-	-	-	-	-	-	35	-	35
Dactilografía	21	10	11	-	-	-	-	-	-	21	10	11
Manicura	2	-	2	-	-	-	-	-	-	2	-	2
Manualidades	7	-	7	-	-	-	-	-	-	7	-	7
Pedicuro	2	-	2	-	-	-	-	-	-	2	-	2
Peluquería	37	-	37	-	-	-	-	-	-	37	-	37

Nota: En los departamentos Boquerón y Alto Paraguay no existen instituciones de Formación Profesional de Educación Permanente.

FUENTE: Anuario 2007. Ministerio de Educación y Cultura

**CUADRO 3.5.7. EDUCACIÓN BÁSICA Y MEDIA ALTERNATIVA: MATRÍCULA POR CURSO Y SEXO, SEGÚN DEPARTAMENTO Y ZONA, AÑO 2007**

DEPARTAMENTO Y ZONA	TOTAL		EDUCACIÓN BÁSICA ALTERNATIVA PARA JÓVENES Y ADULTOS (EBAJA) <sup>1/</sup>						EDUCACIÓN MEDIA ALTERNATIVA											
	TOTAL	MUJERES	1ª ETAPA		2ª ETAPA		3ª ETAPA		4ª		5ª		6ª							
			TOTAL	MUJERES	TOTAL	MUJERES	TOTAL	MUJERES	TOTAL	MUJERES	TOTAL	MUJERES	TOTAL	MUJERES						
<b>TOTAL PAÍS</b>	<b>8.294</b>	<b>4.177</b>	<b>65</b>	<b>34</b>	<b>31</b>	<b>309</b>	<b>150</b>	<b>159</b>	<b>644</b>	<b>308</b>	<b>336</b>	<b>842</b>	<b>424</b>	<b>418</b>	<b>2.838</b>	<b>1.451</b>	<b>1.387</b>	<b>3.596</b>	<b>1.810</b>	<b>1.786</b>
Urbana	8.117	4.071	65	34	31	305	148	157	639	308	331	833	418	415	2.795	1.426	1.369	3.480	1.737	1.743
Rural	177	106	-	-	-	4	2	2	5	-	5	9	6	3	43	25	18	116	73	43
ASUNCIÓN	980	491	26	12	14	23	10	13	38	18	20	-	-	-	400	210	190	493	241	252
Urbana	980	491	26	12	14	23	10	13	38	18	20	-	-	-	400	210	190	493	241	252
Rural	-	-	-	-	-	-	-	-	-	-	-	-	-	-	-	-	-	-	-	-
CONCEPCIÓN	197	107	-	-	-	-	-	-	-	-	-	-	-	-	84	45	39	113	62	51
Urbana	197	107	-	-	-	-	-	-	-	-	-	-	-	-	84	45	39	113	62	51
Rural	-	-	-	-	-	-	-	-	-	-	-	-	-	-	-	-	-	-	-	-
SAN PEDRO	81	35	-	-	-	3	-	3	10	4	6	-	-	-	37	15	22	31	16	15
Urbana	81	35	-	-	-	3	-	3	10	4	6	-	-	-	37	15	22	31	16	15
Rural	-	-	-	-	-	-	-	-	-	-	-	-	-	-	-	-	-	-	-	-
CORDILLERA	-	-	-	-	-	-	-	-	-	-	-	-	-	-	-	-	-	-	-	-
Urbana	-	-	-	-	-	-	-	-	-	-	-	-	-	-	-	-	-	-	-	-
Rural	-	-	-	-	-	-	-	-	-	-	-	-	-	-	-	-	-	-	-	-
GUAIRÁ	136	59	-	-	-	4	1	3	4	2	2	31	14	17	52	19	33	45	23	22
Urbana	136	59	-	-	-	4	1	3	4	2	2	31	14	17	52	19	33	45	23	22
Rural	-	-	-	-	-	-	-	-	-	-	-	-	-	-	-	-	-	-	-	-
CAAAGUAZÚ	665	340	-	-	-	46	24	22	77	33	44	16	9	7	235	129	106	291	145	146
Urbana	646	329	-	-	-	44	22	22	75	33	42	16	9	7	227	124	103	284	141	143
Rural	19	11	-	-	-	2	2	-	2	-	2	-	-	-	8	5	3	7	4	3
CAAZAPÁ	179	88	-	-	-	-	-	-	-	-	-	21	7	14	73	35	38	85	46	39
Urbana	179	88	-	-	-	-	-	-	-	-	-	21	7	14	73	35	38	85	46	39
Rural	-	-	-	-	-	-	-	-	-	-	-	-	-	-	-	-	-	-	-	-
ITAPÚA	715	361	-	-	-	20	9	11	54	29	25	95	48	47	250	124	126	296	151	145
Urbana	715	361	-	-	-	20	9	11	54	29	25	95	48	47	250	124	126	296	151	145
Rural	-	-	-	-	-	-	-	-	-	-	-	-	-	-	-	-	-	-	-	-
MISIONES	-	-	-	-	-	-	-	-	-	-	-	-	-	-	-	-	-	-	-	-
Urbana	-	-	-	-	-	-	-	-	-	-	-	-	-	-	-	-	-	-	-	-
Rural	-	-	-	-	-	-	-	-	-	-	-	-	-	-	-	-	-	-	-	-
PARAGUARÍ	320	184	6	4	2	12	8	4	13	8	5	34	23	11	89	47	42	166	94	72
Urbana	162	89	6	4	2	10	8	2	10	8	2	25	17	8	54	27	27	57	25	32
Rural	158	95	-	-	-	2	-	2	3	-	3	9	6	3	35	20	15	109	69	40

# 3. Educación

**CUADRO 3.5.7. (Continuación) Año 2007**

DEPARTAMENTO Y ZONA	TOTAL		EDUCACIÓN BÁSICA ALTERNATIVA PARA JÓVENES Y ADULTOS (EBAJA) <sup>1/</sup>						EDUCACIÓN MEDIA ALTERNATIVA											
	TOTAL	MUJERES	1ª ETAPA		2ª ETAPA		3ª ETAPA		4º		5º		6º							
			HOMBRES	MUJERES	TOTAL	HOMBRES	MUJERES	TOTAL	HOMBRES	MUJERES	TOTAL	HOMBRES	MUJERES	TOTAL	HOMBRES	MUJERES				
ALTO PARANÁ	3.105	1.530	19	13	6	125	61	64	287	133	154	260	139	967	489	478	1.447	713	734	
Urbana	3.105	1.530	19	13	6	125	61	64	287	133	154	260	139	967	489	478	1.447	713	734	
Rural	-	-	-	-	-	-	-	-	-	-	-	-	-	-	-	-	-	-	-	-
CENTRAL	1.557	803	14	5	9	74	35	39	139	68	71	352	170	486	256	230	492	257	235	
Urbana	1.557	803	14	5	9	74	35	39	139	68	71	352	170	486	256	230	492	257	235	
Rural	-	-	-	-	-	-	-	-	-	-	-	-	-	-	-	-	-	-	-	
ÑEEMBUCU	30	14	-	-	-	-	-	-	-	-	-	-	-	14	9	5	16	5	11	
Urbana	30	14	-	-	-	-	-	-	-	-	-	-	-	14	9	5	16	5	11	
Rural	-	-	-	-	-	-	-	-	-	-	-	-	-	-	-	-	-	-	-	
AMAMBAY	211	116	-	-	-	2	2	-	22	13	9	28	10	96	52	44	63	31	32	
Urbana	211	116	-	-	-	2	2	-	22	13	9	28	10	96	52	44	63	31	32	
Rural	-	-	-	-	-	-	-	-	-	-	-	-	-	-	-	-	-	-	-	
CANINDEYU	102	47	-	-	-	-	-	-	-	-	-	5	2	3	46	19	27	51	26	
Urbana	102	47	-	-	-	-	-	-	-	-	-	5	2	3	46	19	27	51	26	
Rural	-	-	-	-	-	-	-	-	-	-	-	-	-	-	-	-	-	-	-	
PDTE. HAYES	-	-	-	-	-	-	-	-	-	-	-	-	-	-	-	-	-	-	-	
Urbana	-	-	-	-	-	-	-	-	-	-	-	-	-	-	-	-	-	-	-	
Rural	-	-	-	-	-	-	-	-	-	-	-	-	-	-	-	-	-	-	-	
BOQUERÓN	16	2	-	-	-	-	-	-	-	-	-	-	-	9	2	7	7	-	7	
Urbana	16	2	-	-	-	-	-	-	-	-	-	-	-	9	2	7	7	-	7	
Rural	-	-	-	-	-	-	-	-	-	-	-	-	-	-	-	-	-	-	-	
De 25 años y más	10	4	-	-	-	2	1	1	1	-	1	3	1	2	2	1	1	2	1	

<sup>1/</sup>La Educación Básica Alternativa es un programa que viene cerrándose gradualmente y es absorbido por el programa Educación Básica Bilingüe

FUENTE: Anuario 2007. Ministerio de Educación y Cultura



**CUADRO 3.5.8.**  
**EDUCACIÓN MEDIA A DISTANCIA: MATRÍCULA POR SEMESTRE Y SEXO, SEGÚN DEPARTAMENTO Y ZONA.**  
**AÑO 2007**

DEPARTAMENTO Y ZONA	SEMESTRE Y SEXO											
	TOTAL			1º SEMESTRE			2º SEMESTRE			3º SEMESTRE		
	TOTAL	HOMBRES	MUJERES	TOTAL	HOMBRES	MUJERES	TOTAL	HOMBRES	MUJERES	TOTAL	HOMBRES	MUJERES
<b>TOTAL PAÍS</b>	<b>63.596</b>	<b>27.738</b>	<b>35.858</b>	<b>28.322</b>	<b>13.141</b>	<b>15.181</b>	<b>26.054</b>	<b>11.100</b>	<b>14.954</b>	<b>9.220</b>	<b>3.497</b>	<b>5.723</b>
Urbana	58.162	25.118	33.044	25.884	11.956	13.928	24.122	10.134	13.988	8.156	3.028	5.128
Rural	5.434	2.620	2.814	2.438	1.185	1.253	1.932	966	966	1.064	469	595
ASUNCIÓN	1.750	770	980	1.071	490	581	679	280	399	-	-	-
Urbana	1.750	770	980	1.071	490	581	679	280	399	-	-	-
Rural	-	-	-	-	-	-	-	-	-	-	-	-
CONCEPCIÓN	11.544	5.365	6.179	4.431	2.282	2.149	4.810	2.187	2.623	2.303	896	1.407
Urbana	11.544	5.365	6.179	4.431	2.282	2.149	4.810	2.187	2.623	2.303	896	1.407
Rural	-	-	-	-	-	-	-	-	-	-	-	-
SAN PEDRO	7.696	3.332	4.364	3.329	1.516	1.813	3.109	1.291	1.818	1.258	525	733
Urbana	7.696	3.332	4.364	3.329	1.516	1.813	3.109	1.291	1.818	1.258	525	733
Rural	-	-	-	-	-	-	-	-	-	-	-	-
CORDILLERA	2.478	875	1.603	1.106	420	686	1.064	413	651	308	42	266
Urbana	2.478	875	1.603	1.106	420	686	1.064	413	651	308	42	266
Rural	-	-	-	-	-	-	-	-	-	-	-	-
GUAIRÁ	-	-	-	-	-	-	-	-	-	-	-	-
Urbana	-	-	-	-	-	-	-	-	-	-	-	-
Rural	-	-	-	-	-	-	-	-	-	-	-	-
CAAGUAZÚ	10.920	5.627	5.293	4.447	2.384	2.063	4.993	2.588	2.405	1.480	655	825
Urbana	10.920	5.627	5.293	4.447	2.384	2.063	4.993	2.588	2.405	1.480	655	825
Rural	-	-	-	-	-	-	-	-	-	-	-	-
CAAZAPÁ	1.629	754	875	329	154	175	775	341	434	525	259	266
Urbana	1.629	754	875	329	154	175	775	341	434	525	259	266
Rural	-	-	-	-	-	-	-	-	-	-	-	-
ITAPÚA	9.166	4.413	4.753	4.820	2.584	2.236	2.974	1.311	1.663	1.372	518	854
Urbana	5.465	2.465	3.000	3.155	1.691	1.464	1.561	543	1.018	749	231	518
Rural	3.701	1.948	1.753	1.665	893	772	1.413	768	645	623	287	336
MISIONES	-	-	-	-	-	-	-	-	-	-	-	-
Urbana	-	-	-	-	-	-	-	-	-	-	-	-
Rural	-	-	-	-	-	-	-	-	-	-	-	-
PARAGUARÍ	1.904	707	1.197	917	350	567	987	357	630	-	-	-
Urbana	1.722	658	1.064	735	301	434	987	357	630	-	-	-
Rural	182	49	133	182	49	133	-	-	-	-	-	-
ALTO PARANÁ	6.620	2.565	4.055	4.074	1.608	2.466	2.546	957	1.589	-	-	-
Urbana	6.620	2.565	4.055	4.074	1.608	2.466	2.546	957	1.589	-	-	-
Rural	-	-	-	-	-	-	-	-	-	-	-	-
CENTRAL	3.358	1.149	2.209	2.157	725	1.432	1.201	424	777	-	-	-
Urbana	3.358	1.149	2.209	2.157	725	1.432	1.201	424	777	-	-	-
Rural	-	-	-	-	-	-	-	-	-	-	-	-
ÑEEMBUCU	1.837	663	1.174	301	126	175	1.431	523	908	105	14	91
Urbana	1.837	663	1.174	301	126	175	1.431	523	908	105	14	91
Rural	-	-	-	-	-	-	-	-	-	-	-	-
AMAMBAY	84	6	78	-	-	-	84	6	78	-	-	-
Urbana	84	6	78	-	-	-	84	6	78	-	-	-
Rural	-	-	-	-	-	-	-	-	-	-	-	-
CANINDEYU	1.371	589	782	432	216	216	442	191	251	497	182	315
Urbana	875	301	574	168	56	112	210	63	147	497	182	315
Rural	496	288	208	264	160	104	232	128	104	-	-	-

### ● 3. Educación

CUADRO 3.5.8. (Continuación) Año 2007

DEPARTAMENTO Y ZONA	SEMESTRE Y SEXO											
	TOTAL			1º SEMESTRE			2º SEMESTRE			3º SEMESTRE		
	TOTAL	HOMBRES	MUJERES	TOTAL	HOMBRES	MUJERES	TOTAL	HOMBRES	MUJERES	TOTAL	HOMBRES	MUJERES
PDTE. HAYES	2.889	755	2.134	908	286	622	819	196	623	1.162	273	889
Urbana	2.184	588	1.596	581	203	378	672	161	511	931	224	707
Rural	705	167	538	327	83	244	147	35	112	231	49	182
BOQUERÓN	350	168	182	-	-	-	140	35	105	210	133	77
Urbana	-	-	-	-	-	-	-	-	-	-	-	-
Rural	350	168	182	-	-	-	140	35	105	210	133	77

FUENTE: Anuario 2007. Ministerio de Educación y Cultura

**CUADRO 3.6.1.**  
**UNIVERSIDAD NACIONAL DE ASUNCIÓN: TOTAL DE MATRICULADOS, SEGÚN UNIDADES ACADÉMICAS Y CARRERAS. AÑO 2008**

UNIDADES ACADÉMICAS Y CARRERAS	TOTAL	UNIDADES ACADÉMICAS Y CARRERAS	TOTAL
<b>TOTAL</b>	<b>39.999</b>	<b>CENTRAL (Campus Universitario)</b>	<b>18.122</b>
<b>ASUNCIÓN</b>	<b>12.294</b>	CIENCIAS ECONÓMICAS	4.485
<b>FACULTADES</b>	<b>11.574</b>	Economía	561
DERECHO Y CIENCIAS SOCIALES	7.769	Administración	1.100
Derecho	6.495	Contaduría Pública	2.824
Notariado	1.083	CIENCIAS QUÍMICAS	1.779
Ciencias Políticas y Sociales (Ciclo Básico Común)	191	Bioquímica (Área Básica)	495
CIENCIAS MÉDICAS	1.519	Farmacia (Área Básica)	270
Medicina y Cirugía	1.190	Ingeniería Química	242
Kinesiología y Fisioterapia	172	Química Industrial	195
Instrumentación y Área Quirúrgica	157	Ciencias y Tecnología de Alimentos	182
ODONTOLOGÍA		Nutrición	370
Odontología	272	Ingeniería de Alimentos	25
FILOSOFÍA	2.014	CIENCIAS AGRARIAS	1.770
Filosofía	157	Ingeniería Agronómica	1.015
Letras	172	Ingeniería Forestal	182
Historia	165	Ingeniería en Ecología Humana	127
Ciencias de la Comunicación	537	Ingeniería Ambiental	230
Ciencias de la Educación	170	Administración Agropecuaria	216
Psicología	564	CIENCIAS VETERINARIAS	1.134
Trabajo Social	249	Ciencias Veterinarias	1.134
INSTITUTOS	720	ARQUITECTURA, DISEÑO Y ARTE <sup>1/</sup>	1.329
DR. ANDRÉS BARBERO (Fac. de Ciencias Médicas)	459	Arquitectura	1.188
Enfermería	250	Diseño Industrial	141
Obstetricia	209	INGENIERÍA	2.472
SUPERIOR DE LENGUAS (Fac. de Filosofía)	217	Ingeniería Civil	1.367
Lengua Guaraní	40	Ingeniería Industrial	190
Lengua Inglesa	124	Ingeniería Electromecánica	441
Lengua Francesa	37	Ingeniería Electrónica	317
Lengua Alemana	16	Ingeniería Mecánica	65
SUPERIOR DE ARTES (Fac. de Arquitectura)	44	Ingeniería en Ciencias Geográficas	55
Artes visuales	42	Ingeniería Mecatrónica	37
Artes Plásticas	2	POLITÉCNICA	2.789
		Ingeniería en Informática	371
		Análisis de Sistemas Informáticos	916
		Análisis de Sistemas de Producción	58
		Programación de Computadoras	247

**CUADRO 3.6.1. (Continuación) Año 2008**

UNIDADES ACADÉMICAS Y CARRERAS	TOTAL	UNIDADES ACADÉMICAS Y CARRERAS	TOTAL
Ingeniería en Electricidad	268		
Ingeniería en Electrónica	336		
Licenciatura en Electricidad	103	CAAGUAZÚ	1.603
Técnico Superior en Electrónica	139	Filial Facultad de Politécnica	
Ciencias Atmosféricas	34	Programación de Computadoras	10
Licenciatura en Bibliotecología	1	Filial Facultad de Ciencias Económicas <sup>3/</sup>	
Licenciatura en Ciencias de la Información	78	Administración	229
Gestión de la Hospitalidad	168	Contaduría Pública	509
Licenciatura en Hotelería	27	Filial Facultad de Derecho y Ciencias Sociales	
Ingeniería en Marketing	43	Derecho	605
		Filial Facultad de Filosofía	
<b>CIENCIAS EXACTAS Y NATURALES</b>	<b>2.364</b>	Ciencias de la Educación	46
Ciencias Biológicas	252	Psicología	39
Ciencias Físicas	89	Rectorado	
Ciencias Geológicas	73	Instituto Dr. Andrés Barbero	
Ciencias Matemática Pura	250	Enfermería	165
Ciencias Matemáticas Estadística	424		
Ciencias Químicas	361	CAAZAPÁ	468
Tecnología de Producción	915	Filial Facultad de Ciencias Agrarias	
		Ingeniería Agronómica	231
<b>INTERIOR</b>	<b>9.583</b>	Administración Agropecuaria	53
		Filial Facultad de Ciencias Veterinarias	
<b>CONCEPCIÓN</b>	<b>494</b>	Ciencias Veterinarias	184
Filial Facultad de Ciencias Veterinarias			
Ciencias Veterinarias	353	MISSIONES	960
Rectorado		Filial Facultad de Ciencias Veterinarias	
Instituto Dr. Andrés Barbero		Ciencias Veterinarias	337
Enfermería	141	Filial Facultad de Derecho y Ciencias Sociales	
		Derecho	372
<b>SAN PEDRO</b>	<b>1.067</b>	Filial Facultad de Filosofía	
Facultad de Derecho y Ciencias Sociales		Ciencias de la Educación	86
Derecho	83	Facultad de Ciencias Agrarias	
Filial Facultad de Ciencias Agrarias		Ingeniería Agronómica	132
Ingeniería Agronómica	253	Administración Agropecuaria	33
Filial Facultad de Filosofía <sup>2/</sup>			
Ciencias de la Educación	221	PARAGUARÍ	1.756
Filial Facultad de Ciencias Económicas		Filial Facultad de Derecho y Ciencias Sociales	
Contaduría Pública	358	Derecho	398
Rectorado		Filial Facultad de Ciencias Económicas	
Instituto Dr. Andrés Barbero		Contaduría Pública	1.201
Enfermería	152	Filial Facultad de Filosofía	
		Ciencias de la Educación	110
<b>CORDILLERA</b>	<b>1.186</b>	Psicología	47
Filial Facultad de Filosofía			
Ciencias de la Educación	87	AMAMBAY	691
Letras	38	Filial Facultad de Ciencias Agrarias	
Filial Facultad de Ciencias Económicas		Ingeniería Agronómica	210
Administración	607	Administración Agropecuaria	82
Filial Facultad de Derecho y Ciencias Sociales		Filial Facultad de Derecho y Ciencias Sociales	
Derecho	454	Derecho	399
<b>GUAIRÁ</b>	<b>436</b>	PRESIDENTE HAYES	870
Filial Facultad de Ciencias Económicas		Filial Facultad de Ciencias Económicas	
Administración	330	Administración	828
Filial Facultad de Politécnica		Filial Facultad de Derecho y Ciencias Sociales	
Programación de Computadoras	8	Derecho	42
Electricidad	5		
Gestión de la Hospitalidad	10	BOQUERÓN	52
Filial Facultad de Filosofía		Facultad de Ciencias Agrarias	
Ciencias de la Educación	83	Administración Agropecuaria	52

1/ Cambió de denominación en el año 2008.

2/ Incluyen las ciudades de: San Estanislao y San Pedro del Ycuamandyyú.

3/ Incluyen las ciudades de: Coronel Oviedo y Caaguazú.

**FUENTE:** Dirección General de Planificación y Desarrollo del Rectorado, Universidad Nacional de Asunción

### ● 3. Educación

#### CUADRO 3.6.2.

#### UNIVERSIDAD NACIONAL DE ASUNCIÓN: TOTAL DE EGRESADOS POR AÑO, SEGÚN UNIDADES ACADÉMICAS Y UBICACIÓN GEOGRÁFICA. PERIODO 2004-2007

UNIDADES ACADÉMICAS Y UBICACIÓN GEOGRÁFICA	AÑO			
	2004	2005	2006	2007
<b>TOTAL</b>	<b>2.508</b>	<b>3.009</b>	<b>2.873</b>	<b>3.572</b>
<b>ASUNCIÓN</b>	817	1.080	1.263	1.501
<b>FACULTADES</b>	701	949	1.151	1.385
Derecho y Ciencias Sociales	363	614	832	917
Ciencias Médicas	172	173	159	210
Odontología	55	55	49	92
Filosofía	111	107	111	166
<b>INSTITUTOS</b>	116	131	112	116
Dr. Andrés Barbero (Fac. de Ciencias Médicas)	113	97	98	97
Superior de Lenguas (Fac. de Filosofía)	-	29	14	9
Superior de Artes (Fac. de Arquitectura, Diseño y Arte)	3	5	-	10
<b>CENTRAL (Campus Universitario)</b>	1.282	1.314	987	1.223
<b>FACULTADES</b>	1.282	1.314	987	1.223
Ciencias Económicas	705	553	496	532
Ciencias Químicas	59	66	95	108
Ciencias Agrarias	63	47	70	96
Ciencias Veterinarias	57	61	58	40
Arquitectura, Diseño y Arte <sup>1/</sup>	55	167	59	54
Ingeniería	126	117	69	136
Politécnica	111	142	98	109
Ciencias Exactas y Naturales	106	161	42	148
<b>INTERIOR</b>	409	615	623	848
<b>CONCEPCIÓN</b>	35	29	35	42
Filial Facultad de Ciencias Veterinarias	4	3	10	16
Rectorado				
Instituto Dr. Andrés Barbero	31	26	25	26
<b>SAN PEDRO</b>	41	87	99	104
Filial Facultad de Ciencias Agrarias	12	1	9	17
Filial Facultad de Filosofía <sup>2/</sup>	-	44	44	54
Filial Facultad de Ciencias Económicas	5	13	18	10
Rectorado				
Instituto Dr. Andrés Barbero	24	29	28	23
<b>CORDILLERA</b>	31	51	26	130
Filial Facultad de Filosofía	1	34	-	28
Filial Facultad de Ciencias Económicas	30	17	26	49
Filial Facultad de Derecho y Ciencias Sociales	-	-	-	53
<b>GUAIRÁ</b>	37	18	25	36
Filial Facultad de Ciencias Económicas	28	8	13	22
Filial Facultad de Politécnica	9	4	6	-
Filial Facultad de Filosofía	-	6	6	14
<b>CAAGUAZÚ</b>	127	126	150	147
Filial Facultad de Politécnica	4	4	4	6
Filial Facultad de Ciencias Económicas <sup>3/</sup>	57	30	46	35
Filial Facultad de Derecho y Ciencias Sociales	42	38	62	57
Filial Facultad de Filosofía	-	21	21	20
Rectorado				
Instituto Dr. Andrés Barbero	24	33	17	29
<b>CAAZAPÁ</b>	5	26	14	9
Filial Facultad de Ciencias Agrarias	3	20	12	6
Filial Facultad de Ciencias Veterinarias	2	6	2	3
<b>MISIONES</b>	35	72	97	80
Filial Facultad de Ciencias Veterinarias	15	4	4	13
Filial Facultad de Derecho y Ciencias Sociales	-	22	47	43
Filial Facultad de Filosofía	20	46	46	24

CUADRO 3.6.2. (Continuación) Periodo 2004-2007

UNIDADES ACADÉMICAS Y UBICACIÓN GEOGRÁFICA	AÑO			
	2004	2005	2006	2007
PARAGUARÍ	31	74	34	103
Filial Facultad de Ciencias Económicas	31	74	34	57
Filial Facultad de Filosofía	-	-	-	10
Filial Facultad de Derecho y Ciencias Sociales	-	-	-	36
AMAMBAY	43	52	107	115
Filial Facultad de Ciencias Agrarias	9	7	24	27
Filial Facultad de Derecho y Ciencias Sociales	34	45	83	88
PRESIDENTE HAYES	24	80	36	82
Filial Facultad de Ciencias Económicas	24	80	36	82

1/ Cambio de denominación en el año 2008

2/ Incluyen datos de las filiales de: San Estanislao y San Pedro del Ycuamandyyú

3/ Incluyen datos de las filiales de: Coronel Oviedo y Caaguazú

FUENTE: Dirección General de Planificación y Desarrollo del Rectorado, Universidad Nacional de Asunción

**CUADRO 3.6.3.**  
**UNIVERSIDAD NACIONAL DE ASUNCIÓN: TOTAL DE POSTULANTES E INGRESANTES, SEGÚN UNIDADES ACADÉMICAS Y CARRERAS. AÑO 2008**

UNIDADES ACADÉMICAS Y CARRERAS	POSTULANTES	INGRESANTES
<b>TOTAL</b>	<b>12.231</b>	<b>6.354</b>
ASUNCIÓN	4.139	1.719
FACULTADES	3.620	1.462
DERECHO Y CIENCIAS SOCIALES	1.859	748
Derecho	1.607	651
Notariado	209	69
Ciencias Sociales y Políticas	43	28
CIENCIAS MÉDICAS	818	224
Medicina y Cirugía	694	130
Kinesiología y Fisioterapia	54	30
Instrumentación y Área Quirúrgica	70	64
ODONTOLOGÍA		
Odontología	224	61
FILOSOFÍA	719	429
Filosofía	23	23
Letras	30	30
Historia	14	14
Ciencias de la Comunicación	207	111
Ciencias de la Educación	27	27
Psicología	347	168
Trabajo Social	71	56
INSTITUTOS	519	257
DR. ANDRÉS BARBERO (Fac. de Ciencias Médicas)	436	156
Enfermería	339	100
Obstetricia y Salud Materno Infantil	97	56
SUPERIOR DE LENGUAS (Fac. de Filosofía)	83	40
Lengua Guaraní	6	6
Lengua Inglesa	65	23
Lengua Francesa	7	7
Lengua Alemana	5	4
SUPERIOR DE ARTES (Fac de Arquitectura, Diseño y Arte) <sup>1/</sup>		61
Artes Visuales	-	36
Artes Plásticas	-	9
Diseño de Indumentaria	-	16

### ● 3. Educación

CUADRO 3.6.3. (Continuación) Año 2008

UNIDADES ACADÉMICAS Y CARRERAS	POSTULANTES	INGRESANTES
<b>CENTRAL (Campus Universitario)</b>	<b>5892</b>	<b>2858</b>
CIENCIAS ECONÓMICAS	1.824	650
Economía	.....	....
Administración	.....	....
Contaduría Pública	.....	.....
CIENCIAS QUÍMICAS	531	281
Bioquímica	175	59
Farmacia <sup>2/</sup>	51	44
Ingeniería Química	95	42
Química Industrial	9	32 <sup>6/</sup>
Ciencias y Tecnología Alimentos	18	16
Nutrición	167	63
Ingeniería de Alimentos	16	25 <sup>6/</sup>
CIENCIAS AGRARIAS	854	321
Ingeniería Agronómica	482	150
Ingeniería Forestal	60	30
Ecología Humana	18	18
Ingeniería Ambiental	209	80
Administración Agropecuaria	85	43
CIENCIAS VETERINARIAS		
Ciencias Veterinarias	278	211
ARQUITECTURA DISEÑO Y ARTE <sup>3/</sup>	465	285
Arquitectura	360	208
Diseño Industrial	105	77
INGENIERÍA	381	186
Ingeniería Civil	....	....
Ingeniería Electromecánica	....	....
Ingeniería Industrial	....	....
Ingeniería en Ciencias Geográficas	....	....
Ingeniería Electrónica	....	....
POLITÉCNICA	1.089	536
Ingeniería en Informática	190	54
Análisis de Sistemas Informáticos	293	139
Análisis de Sistemas de Producción	10	9
Programación de Computadoras	58	72 <sup>6/</sup>
Ingeniería Técnica en Electricidad	97	39
Ingeniería Técnica en Electrónica	122	37
Licenciatura en Electricidad	31	36 <sup>6/</sup>
Técnico Superior en Electrónica	70	39
Técnico en Ciencias Atmosféricas	7	19 <sup>6/</sup>
Licenciatura en Ciencias de la Información	34	26
Gestión de la Hospitalidad	106	37
Ingeniería en Marketing	71	29
CIENCIAS EXACTAS Y NATURALES	470	388
Ciencias Biológicas	68	57
Ciencias Físicas	15	12
Ciencias Geológicas	21	17
Matemática Pura	18	11
Ciencias Matemáticas	48	41
Ciencias Químicas	91	74
Tecnología de Producción	209	176
<b>INTERIOR</b>	<b>2.200</b>	<b>1.777</b>
CONCEPCIÓN	123	115
Filial Facultad de Ciencias Veterinarias		
Ciencias Veterinarias	72	72
Rectorado		
Instituto Dr. Andrés Barbero		
Enfermería	51	43
SAN PEDRO	332	310
Facultad de Derecho y Ciencias Sociales		
Derecho	37	19

**CUADRO 3.6.3. (Continuación) Año 2008**

UNIDADES ACADÉMICAS Y CARRERAS	POSTULANTES	INGRESANTES
Filial Facultad de Ciencias Agrarias		
Ingeniería Agronómica	46	42
Filial Facultad de Filosofía <sup>4/</sup>		
Ciencias de la Educación	66	66
Filial Facultad de Ciencias Económicas		
Contaduría Pública	137	132
Filial Facultad de Ciencias Médicas		
Instituto Dr. Andrés Barbero		
Enfermería	46	51 <sup>6/</sup>
<b>CORDILLERA</b>	<b>250</b>	<b>148</b>
Filial Facultad de Filosofía		
Ciencias de la Educación	22	22
Letras	16	16
Filial Facultad de Ciencias Económicas		
Administración	101	51
Filial Facultad de Derecho y Ciencias Sociales		
Derecho	111	59
<b>GUAIRÁ</b>	<b>181</b>	<b>162</b>
Filial Facultad de Ciencias Económicas		
Administración	145	126
Filial Facultad de Politécnica		
Programación de Computadoras	11	11
Electricidad	6	6
Gestión de la Hospitalidad	2	2
Filial Facultad de Filosofía		
Filosofía y Ciencias de la Educación	17	17
<b>CAAGUAZÚ</b>	<b>424</b>	<b>355</b>
Filial Facultad de Politécnica		
Programación de Computadoras	3	3
Filial Facultad de Ciencias Económicas <sup>5/</sup>		
Contaduría Pública	158	146
Administración	87	82
Filial Facultad de Derecho y Ciencias Sociales		
Derecho	68	45
Filial Facultad de Filosofía		
Psicología	29	29
Rectorado		
Instituto Dr. Andrés Barbero		
Enfermería	79	50
<b>CAAZAPÁ</b>	<b>141</b>	<b>109</b>
Filial Facultad de Ciencias Agraria		
Ingeniería Agronómica	64	42
Administración Agropecuaria	37	27
Filial Facultad de Ciencias Veterinarias		
Ciencias Veterinarias	40	40
<b>MISIONES</b>	<b>217</b>	<b>200</b>
Filial Facultad de Ciencias Veterinarias		
Ciencias Veterinarias	84	99 <sup>6/</sup>
Filial Facultad de Derecho y Ciencias Sociales		
Derecho	42	21
Filial Facultad de Filosofía		
Ciencias de la Educación	15	17 <sup>6/</sup>
Facultad de Ciencias Agrarias		
Ingeniería Agronómica	39	30
Administración Agropecuaria	37	33
<b>PARAGUARÍ</b>	<b>251</b>	<b>190</b>
Filial Facultad de Derecho y Ciencias Sociales		
Derecho	56	24
Filial Facultad de Ciencias Económicas		
Contaduría Pública	129	100
Filial Facultad de Filosofía		
Ciencias de la Educación	24	24
Psicología	42	42
<b>AMAMBAY</b>	<b>94</b>	<b>81</b>
Filial Facultad de Ciencias Agrarias		
Ingeniería Agronómica	30	29

### ● 3. Educación

**CUADRO 3.6.3. (Continuación) Año 2008**

UNIDADES ACADÉMICAS Y CARRERAS	POSTULANTES	INGRESANTES
Administración Agropecuaria	33	31
Filial Facultad de Derecho y Ciencias Sociales Derecho	31	21
PDTE. HAYES	151	82
Filial Facultad de Ciencias Económicas Administración	84	54
Filial Facultad de Derecho y Ciencias Sociales Derecho	67	28
BOQUERÓN		
Administración Agropecuaria	36	25

1/ No se toma examen de ingreso.

2/ Se unificó las carreras de Farmacia Orientación Asistencial e Industrial.

3/ Cambió de denominación en el año 2008.

4/ Incluye datos de las filiales de San Estanislao y San Pedro del Ycuamandyyú.

5/ Incluye datos de las filiales de Coronel Oviedo y Caaguazú.

6/ La diferencia corresponde a los postulantes que no accedieron a su primera elección.

FUENTE: Dirección General de Planificación y Desarrollo del Rectorado. Universidad Nacional de Asunción

#### CUADRO 3.6.4.

**UNIVERSIDAD NACIONAL DE ASUNCIÓN: DURACIÓN DE LAS CARRERAS Y TÍTULO QUE OTORGAN, SEGÚN UNIDADES ACADÉMICAS, UBICACIÓN GEOGRÁFICA Y CARRERAS. AÑO 2008**

UNIDADES ACADÉMICAS, UBICACIÓN GEOGRÁFICA Y CARRERAS	DURACIÓN	TÍTULO QUE OTORGAN
<b>ASUNCIÓN</b>		
<b>FACULTADES</b>		
Derecho y Ciencias Sociales		
Derecho	12 semestres	Abogado/a
Notariado	8 semestres	Notario/a
Ciencias Sociales	4 años	Licenciado/a en Sociología
Ciencias Políticas	4 años	Licenciado/a en Ciencias Políticas
Ciencias Médicas		
Medicina y Cirugía	7 años	Doctor/a en Medicina y Cirugía
Kinesiología y Fisioterapia	5 años	Licenciado/a en Kinesiología y Fisioterapia
Instrumentación y Área Quirúrgica	4 años	Licenciado/a en Instrumentación y Área Quirúrgica
Odontología		
Odontología	5 años	Doctor/a en Odontología
Filosofía		
Filosofía	4 años	Licenciado/a en Filosofía
Letras	4 años	Licenciado/a en Letras
Historia	4 años	Licenciado/a en Historia
Ciencias de la Comunicación	4 años	Licenciado/a en Ciencias de la Comunicación
Ciencias de la Educación	4 años	Licenciado/a en Ciencias de la Educación
Psicología	5 años	Licenciado/a en Psicología
Trabajo Social	5 años	Licenciado/a en Trabajo Social
<b>INSTITUTOS</b>		
Instituto Dr. Andrés Barbero (Fac. de Ciencias Médicas)		
Enfermería	4 años	Licenciado/a en Enfermería
Obstetricia y Salud Materno Infantil	8 semestres	Licenciado/a en Obstetricia y Salud Materno Infantil
Superior de Lenguas (Fac. de Filosofía)		
Lengua Inglesa	4 años	Licenciado/a en Lengua Inglesa
Lengua Francesa	4 años	Licenciado/a en Lengua Francesa
Lengua Guaraní	4 años	Licenciado/a en Lengua Guaraní
Lengua Alemana	4 años	Licenciado/a en Lengua Alemana
Superior de Artes (Fac. de Arquitectura, Diseño y Arte)		
Artes Visuales	8 semestres	Licenciado/a en Artes Visuales
Artes Plásticas	4 semestres	Profesor/a de Artes Plásticas (Titulación de nivel medio)
Diseño de Indumentaria	4 semestres	Diseñador/a de Indumentaria
<b>CENTRAL (Campus Universitario)</b>		
<b>FACULTADES</b>		
Ciencias Económicas		
Economía	10 semestres	Economista
Administración	10 semestres	Licenciado/a en Administración
Contaduría Pública	10 semestres	Contador/a Público/a
Ciencias Químicas		
Bioquímica	11 semestres	Bioquímico/a
Farmacia	10 semestres	Químico/a Farmacéutico/a
Ingeniería Química	10 semestres	Ingeniero/a Químico/a
Química Industrial	8 semestres	Licenciado/a en Química Industrial



**CUADRO 3.6.4. (Continuación) Año 2008**

UNIDADES ACADÉMICAS, UBICACIÓN GEOGRÁFICA Y CARRERAS	DURACIÓN	TÍTULO QUE OTORGAN
Ingeniería de Alimentos	11 semestres	Licenciado/a en Ingeniería de Alimentos
Ciencias y Tecnología de Alimentos	9 semestres	Licenciado/a en Ciencias y Tecnología de Alimentos
Nutrición	8 semestres	Licenciado/a en Nutrición
Ciencias Agrarias	9 Semestres	Ingeniero/a Agrónomo/a
Ingeniería Agronómica	9 Semestres	Ingeniero/a Forestal
Ingeniería Forestal	9 Semestres	Ingeniero/a en Ecología Humana
Ingeniería en Ecología Humana	9 Semestres	Licenciado/a en Administración Agropecuaria
Administración Agropecuaria	9 Semestres	Ingeniero/a Ambiental
Ingeniería Ambiental	9 Semestres	
Ciencias Veterinarias	6 años	Doctor/a en Ciencias Veterinarias
Ciencias Veterinarias		
Arquitectura, Diseño y Arte <sup>1/</sup>		
Arquitectura	11 semestres	Arquitecto/a
Diseño Industrial	8 semestres	Licenciado/a en Diseño Industrial
Música <sup>2/</sup>	10 semestres	Licenciado/ a en Música
Ingeniería		
Ingeniería Civil	10 semestres	Ingeniero/a Civil
Ingeniería Industrial	10 semestres	Ingeniero/a Industrial
Ingeniería Electromecánica	10 semestres	Ingeniero/a Electromecánico/a
Ingeniería Electrónica	10 semestres	Ingeniero/a Electrónico/a
Ciencias Geográficas	10 semestres	Ingeniero/a en Ciencias Geográficas
Ingeniería Mecánica	10 semestres	Ingeniero/a Mecánico/a
Ingeniería Mecatrónica	10 semestres	Ingeniero/a Mecatrónico/a
Politécnica		
Ingeniería en Informática	10 semestres	Ingeniero/a en Informática
Análisis de Sistemas Informáticos	8 semestres	Licenciado/a en Análisis de Ciencias Informáticas
Análisis de Sistemas de Producción	8 semestres	Licenciado/a en Análisis de Sistemas de Producción
Programación de Computadoras	5 semestres	Programador/a de Computadoras
Ingeniería en Electricidad	10 semestres	Ingeniero/a Electricista
Ingeniería en Electrónica	10 semestres	Ingeniero/a en Electrónica
Electricidad (Técnico Superior)	8 semestres	Licenciado/a en Electricidad
Electrónica (Licenciatura)	6 semestres	Técnico/a Superior en Electrónica
Ciencias Atmosféricas	8 semestres	Licenciado/a en Ciencias Atmosféricas
Ciencias de la Información	9 semestres	Licenciado/a en Ciencias de la Información
Gestión de la Hospitalidad	8 semestres	Licenciado/a en Gestión de la Hospitalidad
Ingeniería en Marketing	10 semestres	Ingeniero/a en Marketing
Ciencias Exactas y Naturales		
Biología	8 semestres	Licenciado/a en Ciencias. Mención: Biología
Física	8 semestres	Licenciado/a en Ciencias. Mención: Física
Geología	8 semestres	Licenciado/a en Ciencias. Mención: Geología
Matemática Pura	8 semestres	Licenciado/a en Ciencias. Mención: Matemática Pura
Matemática Estadística	8 semestres	Licenciado/a en Ciencias. Mención: Matemática Estadística
Química	8 semestres	Licenciado/a en Ciencias. Mención: Química
Tecnología de Producción	8 semestres	Licenciado/a en Tecnología de Producción
<b>INTERIOR</b>		
<b>CONCEPCIÓN</b>		
Concepción		
Filial Facultad de Ciencias Veterinarias		
Ciencias Veterinarias	6 años	Doctor/a en Ciencias Veterinarias
Rectorado		
Instituto Dr. Andrés Barbero		
Enfermería	4 años	Licenciado/a en Enfermería
<b>SAN PEDRO</b>		
San Pedro del Ycuamandiyú		
Filial Facultad de Derechos y Ciencias Sociales		
Derecho	12 semestres	Abogado/a
Filial Facultad de Ciencias Agrarias		
Ingeniería Agronómica	9 semestres	Ingeniero/a Agrónomo/a
Filial Facultad de Filosofía		
Ciencias de la Educación	4 años	Licenciado/a en Ciencias de la Educación
Filial Facultad de Ciencias Económicas		
Contaduría Pública	10 semestres	Contador/a Público/a
San Estanislao		
Filial Facultad de Filosofía		
Ciencias de la Educación	4 años	Licenciado/a en Ciencias de la Educación
Filial Facultad de Ciencias Económicas		
Contaduría Pública	10 semestres	Contador/a Público/a
Rectorado		
Instituto Dr. Andrés Barbero		
Enfermería	4 años	Licenciado/a en Enfermería
<b>CORDILLERA</b>		
Caacupé		
Filial Facultad de Filosofía		
Ciencias de la Educación	4 años	Licenciado/a en Ciencias de la Educación
Letras	4 años	Licenciado/a en Letras
Filial Facultad de Ciencias Económicas		
Administración	10 semestres	Licenciado/a en Administración
Filial Facultad de Derecho y Ciencias Sociales		
Derecho	12 semestres	Abogado/a

### ● 3. Educación

**CUADRO 3.6.4. (Continuación) Año 2008**

UNIDADES ACADÉMICAS, UBICACIÓN GEOGRÁFICA Y CARRERAS	DURACIÓN	TÍTULO QUE OTORGAN
<b>GUAIRÁ</b>		
Villarrica		
Filial Facultad de Politécnica		
Electricidad	8 semestres	Licenciado/a en Electricidad
Gestión de la Hospitalidad	8 semestres	Licenciado/a en Gestión de la Hospitalidad
Filial Facultad de Filosofía		
Ciencias de la Educación	4 años	Licenciado en Ciencias de la Educación
Filial Facultad de Ciencias Económicas		
Administración	10 semestres	Licenciado/a en Administración
<b>CAAGUAZÚ</b>		
Coronel Oviedo		
Filial Facultad de Politécnica		
Programación de Computadoras	5 semestres	Programador/a de Computadoras
Electricidad	8 semestres	Licenciado/a en Electricidad
Filial Facultad de Ciencias Económicas		
Contaduría Pública	10 semestres	Contador/a Público/a
Filial Facultad de Derecho y Ciencias Sociales		
Derecho	12 semestres	Abogado/a
Rectorado		
Instituto Dr. Andrés Barbero		
Enfermería	4 años	Licenciado/a en Enfermería
<b>Caaguazú</b>		
Filial Facultad de Ciencias Económicas		
Administración	10 semestres	Licenciado/a en Administración
Filial Facultad de Filosofía		
Psicología	5 años	Licenciado/a en Psicología
<b>CAAZAPÁ</b>		
Caazapá		
Filial Facultad de Ciencias Agrarias		
Ingeniería Agronómica	9 semestres	Ingeniero/a Agrónomo/a
Administración Agropecuaria	9 semestres	Licenciado/a en Administración Agropecuaria
Filial Facultad de Ciencias Veterinarias		
Ciencias Veterinarias	6 años	Doctor/a en Ciencias Veterinarias
<b>MISIONES</b>		
San Juan Bautista		
Filial Facultad de Ciencias Veterinarias		
Ciencias Veterinarias	6 años	Doctor/a en Ciencias Veterinarias
Filial Facultad de Derecho y Ciencias Sociales		
Derecho	12 semestres	Abogado/a
Filial Facultad de Filosofía		
Ciencias de la Educación	4 años	Licenciado/a en Ciencias de la Educación
Ciencias de la Comunicación	4 años	Licenciado/a en Ciencias de la Comunicación
Psicología	5 años	Licenciado/a en Psicología
<b>Santa Rosa</b>		
Filial Facultad de Ciencias Agrarias		
Ingeniería Agronómica	9 semestres	9 semestres Ingeniero/a Agrónomo/a Ingeniero/a Agrónomo/a
<b>PARAGUARÍ</b>		
Paraguari		
Filial Facultad de Ciencias Económicas		
Contaduría Pública	10 semestres	Contador/a Público/a
Filial Facultad de Filosofía		
Ciencias de la Educación	4 años	Licenciado/a en Ciencias de la Educación
Psicología	5 años	Licenciado/a en Psicología
<b>Quiindy</b>		
Filial Facultad de Derecho y Ciencias Sociales		
Derecho	12 semestres	Abogado/a
<b>AMAMBAY</b>		
Pedro Juan Caballero		
Filial Facultad de Derecho y Ciencias Sociales		
Derecho	12 semestres	Abogado/a
Filial Facultad de Ciencias Agrarias		
Ingeniería Agronómica	9 semestres	Ingeniero/a Agrónomo/a
Administración Agropecuaria	9 Semestres	Licenciado/a en Administración Agropecuaria
<b>PRESIDENTE HAYES</b>		
Villa Hayes		
Filial Facultad de Derecho y Ciencias Sociales		
Derecho	12 semestres	Abogado/a
Filial Facultad de Ciencias Económicas		
Administración	10 semestres	Licenciado/a en Administración
<b>BOQUERÓN</b>		
Teniente Martínez Irala		
Filial Facultad de Ciencias Agrarias (Sección)		
Administración Agropecuaria	9 semestres	Licenciado/a en Administración Agropecuaria

1/ Cambió de denominación en el 2008.

2/ Creada en el año 2008.

**FUENTE:** Datos provistos por la Secretaría General. Resoluciones del Consejo Superior Universitario. Dirección General de Planificación y Desarrollo - Rectorado. Universidad Nacional de Asunción

**CUADRO 3.6.5.**  
UNIVERSIDAD NACIONAL DE ASUNCIÓN: FUNCIONARIOS DOCENTES Y ADMINISTRATIVOS POR SEXO,  
SEGÚN INSTITUCIÓN. AÑO 2008

INSTITUCIÓN	TOTAL			DOCENTES			ADMINISTRATIVOS		
	TOTAL	HOMBRES	MUJERES	TOTAL	HOMBRES	MUJERES	TOTAL	HOMBRES	MUJERES
<b>TOTAL</b>	<b>10.195</b>	<b>4.949</b>	<b>5.246</b>	<b>6.104</b>	<b>3.304</b>	<b>2.800</b>	<b>4.091</b>	<b>1.645</b>	<b>2.446</b>
Arquitectura, Diseño y Arte	367	204	163	304	174	130	63	30	33
Ciencias Agrarias	670	429	241	404	269	135	266	160	106
Ciencias Económicas	1.088	620	468	889	527	362	199	93	106
Ciencias Exactas y Naturales	296	145	151	171	78	93	125	67	58
Ciencias Médicas	2.893	1.017	1.876	964	489	475	1.929 <sup>1/</sup>	528	1.401
Ciencias Químicas	253	119	134	184	80	104	69	39	30
Ciencias Veterinarias	741	432	309	366	211	155	375	221	154
Derecho y Ciencias Sociales	506	356	150	420	312	108	86	44	42
Filosofía	750	287	463	635	238	397	115	49	66
Ingeniería	652	497	155	495	420	75	157	77	80
Odontología	269	96	173	200	67	133	69	29	40
Politécnica	595	356	239	466	283	183	129	73	56
Rectorado	441	226	215	100	49	51	341	177	164
Instituto "Dr. Andrés Barbero"	382	94	288	314	67	247	68	27	41
Instituto de Investigación en Ciencias de la Salud	154	31	123	89	13	76	65	18	47
Colegio Experimental Paraguay - Brasil	138	40	98	103	27	76	35	13	22

1/ Incluye personal de Servicios Asistenciales del Hospital de Clínicas y Centro Materno Infantil.

FUENTE: Datos proveídos por la Dirección General de Administración y Finanzas.  
Dirección General de Planificación y Desarrollo - Rectorado. Universidad Nacional de Asunción

**CUADRO 3.6.6.**  
UNIVERSIDAD NACIONAL DE ASUNCIÓN: CARGOS DOCENTES Y ADMINISTRATIVOS, SEGÚN  
INSTITUCIÓN. AÑO 2008

INSTITUCIÓN	TOTAL	CARGOS	
		DOCENTES	ADMINISTRATIVOS
<b>TOTAL</b>	<b>13.773</b>	<b>10.773</b>	<b>3.000</b>
Arquitectura	667	606	61
Ciencias Agrarias	1.446	1.182	264
Ciencias Económicas	1.747	1.523	224
Ciencias Exactas y Naturales	578	513	65
Ciencias Médicas <sup>1/</sup>	1.849	990	859
Ciencias Químicas	421	354	67
Ciencias Veterinarias	1.238	845	393
Derecho y Ciencias Sociales	824	736	88
Filosofía	1.177	1.064	113
Ingeniería	1.083	928	155
Odontología	334	267	67
Politécnica	1.157	1.027	130
Rectorado	445	106	339
Instituto "Dr. Andrés Barbero"	589	518	71
Instituto de Investigación en Ciencias de la Salud	154	89	65
Colegio Experimental	64	25	39

1/ Incluye personal de Servicios Asistenciales del Hospital de Clínicas y Centro Materno Infantil

FUENTE: Datos proveídos por la Dirección General de Administración y Finanzas.  
Dirección General de Planificación y Desarrollo - Rectorado. Universidad Nacional de Asunción

### ● 3. Educación

**CUADRO 3.6.7.**  
**UNIVERSIDAD CATÓLICA: ALUMNOS MATRICULADOS, SEGÚN SEDE REGIONAL Y FACULTAD.**  
**AÑO 2008**

SEDE REGIONAL Y FACULTAD	TOTAL
<b>TOTAL</b>	<b>20.159</b>
<b>ASUNCIÓN</b>	<b>9.454</b>
Ciencias Contables, Administrativas y Económicas	2.795
Ciencias Jurídicas y Diplomáticas	1.020
Ciencias y Tecnología	1.626
Ciencias de la Salud	995
Filosofía y Ciencias Humanas	761
Instituto Superior de Teología	245
Conservatorio de Música	62
Curso de Admisión	1.950
<b>INTERIOR</b>	<b>10.705</b>
<b>SEDE REGIONAL DE CONCEPCIÓN</b>	<b>692</b>
Administración de Empresas	82
Contador Público Nacional	127
Ciencias Jurídicas	145
Psicología	42
Ciencias de la Educación	54
Análisis de Sistema	36
Trabajo Social	24
Curso de Admisión	182
<b>SEDE REGIONAL DE GUAIRÁ</b>	<b>2.196</b>
Ciencias Contables, Administrativa y Económicas	233
Ciencias Jurídicas y Diplomáticas	511
Notariado	44
Medicina	713
Pasantía de Medicina	33
Química	50
Pasantía Laboratorial	15
Bioquímica Clínica	179
Odontología	123
Nutrición	43
Kinesiología y Fisioterapia	26
Enfermería	115
Psicología	78
Ciencias de la Educación	33
Curso de Admisión	...
<b>SEDE REGIONAL CAAGUAZÚ</b>	<b>1.365</b>
Educación Parvularia	1
Pedagogía	4
Ciencias Jurídicas y Diplomáticas	346
Administración de Empresas	182
Ciencias Contables	24
Medicina Veterinaria	104
Ingeniería Agronómica	117
Ciencias de la Educación	53
Educación Artística	1
Notariado y Derecho Registral (Postítulo)	31
Curso de Admisión	282
<b>Sub Sede Caaguazú</b>	<b>220</b>
Administración de Empresas Agropecuarias	220
<b>SEDE REGIONAL DE ITAPÚA</b>	<b>2.642</b>
Arquitectura	87
Ingeniería Informática	66
Economía	42
Ciencias Contables	235
Administración de Empresas	159
Ciencias Agrarias	524
Ciencias de la Educación	21
Matemática	29
Filosofía	47
Derecho	223
Nutrición	32
Odontología	135
Enfermería	116
Curso de Admisión	494
<b>Sub Sede María Auxiliadora</b>	<b>86</b>
<b>Sub Sede San Ignacio Guazú</b>	<b>311</b>
<b>Sub Sede San Pedro del Paraná</b>	<b>35</b>

**CUADRO 3.6.7. (Continuación) Año 2008**

SEDE REGIONAL Y FACULTAD	TOTAL
<b>UNIDAD PEDAGÓGICA CARAPEGUÁ</b>	<b>519</b>
Ciencias Contables	94
Ciencias Administrativas	57
Análisis de Sistemas	57
Ciencias de la Educación	31
Nutrición	28
Administración de Empresas Agrícolas	59
Técnico en Periodismo	5
Curso de Admisión	188
<b>SEDE REGIONAL DE ALTO PARANÁ</b>	<b>2.230</b>
Ciencias Contables y Administrativas	528
Ciencias Jurídicas y Diplomáticas	188
Ciencias y Tecnología	403
Ciencias de la Salud	525
Curso de Admisión	392
Santa Rita	194
<b>FACULTAD DE CIENCIAS Y LETRAS</b>	<b>1.061</b>
<b>PEDRO JUAN CABALLERO</b>	
Ciencias Contables	356
Administración de Empresas	44
Comercio Internacional	29
Enfermería	70
Obstetricia	27
Ciencias Jurídicas y Diplomáticas	184
Ciencias de la Educación	7
Arquitectura	18
Curso de Admisión	254
Extensión Bella Vista	38
Extensión Capitán Bado	34

FUENTE: Universidad Católica "Nuestra Señora de la Asunción"

**CUADRO 3.6.8.**  
**UNIVERSIDAD CATÓLICA: ALUMNOS EGRESADOS, SEGÚN SEDE REGIONAL Y FACULTAD. AÑO 2007**

SEDE REGIONAL Y FACULTAD	TOTAL
<b>TOTAL</b>	<b>1.340</b>
<b>ASUNCIÓN</b>	<b>502</b>
Ciencias Contables, Administrativas y Económicas	219
Ciencias de la Salud	25
Ciencias Jurídicas y Diplomáticas	101
Ciencias y Tecnología	93
Filosofía y Ciencias Humanas	54
Instituto Superior de Teología	10
<b>INTERIOR</b>	<b>838</b>
<b>SEDE REGIONAL DE CONCEPCIÓN</b>	<b>47</b>
<b>CONCEPCIÓN</b>	
Ciencias Contables	16
Ciencias Jurídicas	14
Ciencias de la Educación	17
<b>SEDE REGIONAL DE GUAIRÁ</b>	<b>238</b>
<b>VILLARRICA</b>	
Medicina	90
Ciencias Contables	25
Ciencias de la Educación	22
Ciencias Jurídicas	43
Ciencias Químicas	25
Carrera de Enfermería	33
<b>SEDE REGIONAL DE CAAGUAZÚ</b>	<b>113</b>
Administración de Empresas	11
Ciencias Agropecuarias	7
Ciencias Jurídicas	28
Ciencias de la Educación y Pedagogías	67

### ● 3. Educación

**CUADRO 3.6.8. (Continuación) Año 2007**

SEDE REGIONAL Y FACULTAD	TOTAL
SEDE REGIONAL DE ITAPÚA ENCARNACIÓN	211
Ciencias Agrarias	9
Carrera de Enfermería	18
Carrera de Odontología	15
Ciencias Económicas	43
Ciencias de la Educación	34
Ciencias Jurídicas	66
Ciencias y Tecnología	25
Ciencias de la Comunicación	1
UNIDAD PEDAGÓGICA DE CARAPEGUÁ	43
Contador Público Nacional	17
Ciencias de la Educación	19
Análisis de Sistema	2
SEDE REGIONAL DE ALTO PARANÁ CIUDAD DEL ESTE	166
Ciencias Contables y Administrativas	40
Comercio Internacional	5
Ciencias de la Salud	53
Ciencias Jurídicas	61
Ciencias y Tecnología	7
FACULTAD DE CIENCIAS Y LETRAS PEDRO J. CABALLERO	20
Administración de Empresas	2
Contador Público Nacional	3
Ciencias Contables	1
Carrera de Enfermería y Obstetricia	7
Ciencias Jurídicas	6
Pedagogía	1

FUENTE: Universidad Católica "Nuestra Señora de la Asunción"

**CUADRO 3.6.9.  
UNIVERSIDAD CATÓLICA: DOCENTES, SEGÚN SEDE REGIONAL.  
AÑO 2008**

SEDE REGIONAL	TOTAL
<b>TOTAL</b>	<b>2.209</b>
<b>ASUNCIÓN</b>	<b>1.141</b>
Ciencias Contables, Administrativas y Económicas	251
Ciencias Jurídicas y Diplomáticas	126
Ciencias y Tecnología	289
Filosofía y Ciencias Humanas	130
Instituto Superior de Teología	43
Conservatorio de Música	19
Ciencias de la Salud	198
Curso de Admisión	85
<b>INTERIOR</b>	<b>1.068</b>
Sede Regional de Concepción	95
Sede Regional de Guaira	....
Sede Regional de Caaguazú	164
Sede Regional de Itapúa	425
Unidad Pedagógica Carapeguá	63
Sede Regional de Alto Paraná	264
Facultad de Ciencias y Letras Pedro J. Caballero	57
1/ Sin datos oficiales.	

FUENTE: Universidad Católica "Nuestra Señora de la Asunción"